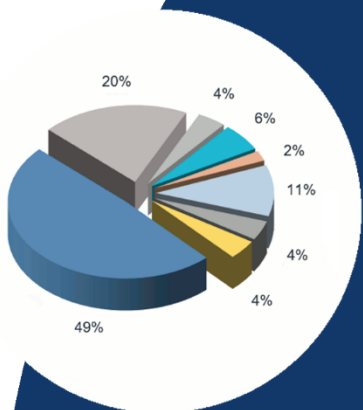
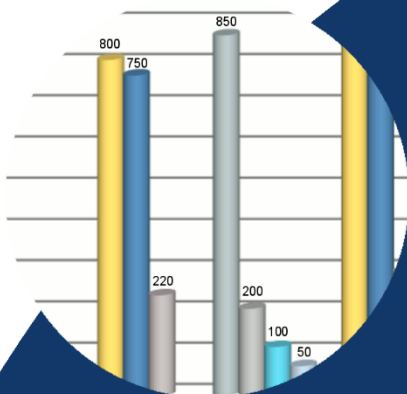


GODIŠNJE IZVJEŠĆE 2024



AGENCIJA ZA OSIGURANJE
U BOSNI I HERCEGOVINI

	14,90	41.35	
801	16,76	46.963.352	
417.667	9,81	28.164.134	
25.452.014	9,45	29.226.121	1
26.146.100	9,71	25.937.699	9,
12.738.077	4,73	13.553.105	4,7
8.564.000	3,18	11.035.330	3,8
17.117.095	6,35	17.148.186	6,
18.975.399	7,04	18.113.960	6,
146.245	5,25	19.116.455	6,
19	4,35	12.307.131	4,
	4,47	12.37	



STATISTIKA

TRŽIŠTA OSIGURANJA
U BOSNI I HERCEGOVINI

Izdavač:

Agencija za osiguranje u Bosni i Hercegovini
Dubrovačka 6/II
71000 Sarajevo
Bosna i Hercegovina

Tel: +387 33 554 795

Faks: +387 33 554 796

E-pošta: info@azobih.gov.ba

Web: www.azobih.gov.ba

Glavni i odgovorni urednik:

Emina Jahić

Urednik:

Belma Babović

Uredništvo:

Muamer Aganović, Safeta Sarač i Suzana Šakotić

Dizajn:

Muamer Aganović

Priprema i tisak:

Blicdruk d.o.o. Sarajevo

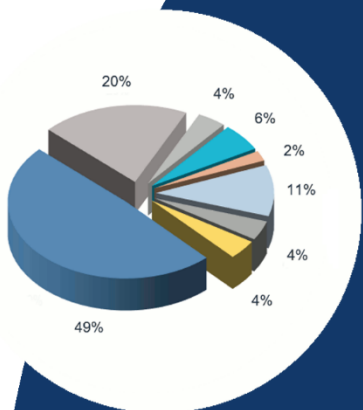
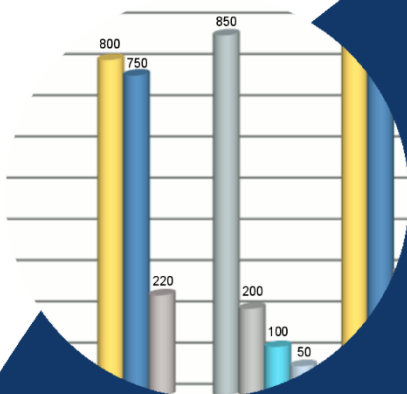
Publikacija sadrži podatke zaključno s 31.12.2024. godine.

GODIŠNJE IZVJEŠĆE 2024



AGENCIJA ZA OSIGURANJE
U BOSNI I HERCEGOVINI

	14,90	41,35	
1.801	16,76	46.963.352	
1.417.667	9,81	28.164.134	
25.452.014	9,45	29.226.121	1
26.146.100	9,71	25.937.699	9,
12.738.077	4,73	13.553.105	4,7
8.564.000	3,18	11.035.330	3,8
17.117.095	6,35	17.148.186	6,
18.975.399	7,04	18.113.960	6,
146.245	5,25	19.116.455	6,
1919	4,35	12.307.131	4,
	4,47	12.37	



STATISTIKA

TRŽIŠTA OSIGURANJA
U BOSNI I HERCEGOVINI

SADRŽAJ

KRATICE	4
PREDGOVOR	7
1. Ekonomski pokazatelji u BiH	11
1.1. Kretanje makroekonomskih pokazatelja u BiH i entitetima	11
1.2. Sektor finansijskih usluga u BiH i entitetima	12
1.2.1. Usporedni prikaz bankarskog sektora i sektora osiguranja u BiH	14
1.3. Ukupni prihod sektora osiguranja i reosiguranja u BiH	14
1.3.1. Struktura ostvarenog prihoda sektora osiguranja i reosiguranja u BiH	15
2. Statistički podaci sektora osiguranja u BiH	19
2.1. Ukupna premija u BiH i entitetima	19
2.1.1. Ukupna premija životnog i neživotnog osiguranja u BiH i entitetima	19
2.1.2. Rangiranje društava za osiguranje prema iznosu ukupne premije	21
2.2. Premija životnog i neživotnog osiguranja u FBiH	22
2.2.1. Premija neživotnog osiguranja u FBiH	22
2.2.2. Premija životnog osiguranja u FBiH	22
2.3. Premija životnog i neživotnog osiguranja u RS	23
2.3.1. Premija neživotnog osiguranja u RS	23
2.3.2. Premija životnog osiguranja u RS	23
2.4. Koncentracija tržišta osiguranja u BiH	24
2.4.1. Herfindahl-Hirschman indeks (HHI)	24
2.5. Premija po vrstama osiguranja	28
2.5.1. Premija po vrstama osiguranja u BiH	28
2.5.2. Premija po vrstama osiguranja u FBiH	30
2.5.3. Premija po vrstama osiguranja u RS	33
2.6. Premija osiguranja po kanalima prodaje	35
2.6.1. Premija po kanalima prodaje po vrstama osiguranja u BiH	36
2.6.2. Premija po kanalima prodaje po vrstama osiguranja u FBiH	37
2.6.3. Premija po kanalima prodaje po vrstama osiguranja u RS	39
2.7. Premija po društvima za osiguranje	40
2.7.1. Premija po društvima sa sjedištem u FBiH	40
2.7.2. Premija po društvima sa sjedištem u RS	41
2.7.3. Premija osiguranja društava iz FBiH sa podružnicama u RS	42
2.7.4. Premija osiguranja društava iz RS sa podružnicama u FBiH	42
2.8. Broj osiguranja prema vrstama osiguranja u BiH	43
2.8.1. Broj osiguranja prema vrstama osiguranja u FBiH	44
2.8.2. Broj osiguranja prema vrstama osiguranja u RS	45
2.9. Prijavljene i riješene štete	46
2.9.1. Prijavljene i riješene štete po vrstama osiguranja u BiH	47
2.9.2. Prijavljene i riješene štete po vrstama osiguranja u FBiH	48
2.9.3. Prijavljene i riješene štete po vrstama osiguranja u RS	50
2.9.4. Pričuve za prijavljene štete prema vrstama osiguranja u BiH	52
2.9.5. Pričuve za prijavljene štete prema vrstama osiguranja u FBiH	53
2.9.6. Pričuve za prijavljene štete prema vrstama osiguranja u RS	54
2.9.7. Rangiranje društava za osiguranje prema visini isplaćenih šteta	55
2.9.8. Odnos isplaćenih šteta i premije po društvima za osiguranje	56
3. Statistički pokazatelji društava za osiguranje u BiH	59
3.1. Vlasnička struktura i vrste osiguranja kojima se bave društva u BiH	59
3.1.1. Vlasnička struktura i vrste osiguranja kojima se bave društva u FBiH	59

3.1.2. Vlasnička struktura i vrste osiguranja kojima se bave društva u RS	60
3.1.3. Podružnice društava za osiguranje u BiH u drugom entitetu.....	60
3.2. Broj posrednika u osiguranju u Bosni i Hercegovini i entitetima.....	60
3.3. Dobit.....	61
3.3.1. Dobit po društvima sa sjedištem u FBiH	62
3.3.2. Dobit po društvima sa sjedištem u RS	63
3.3.3. Rangiranje društava za osiguranje prema iznosu dobiti.....	64
3.4. Kapital.....	65
3.4.1. Kapital po društvima sa sjedištem u FBiH.....	65
3.4.2. Kapital po društvima sa sjedištem u RS.....	66
3.4.3. Struktura kapitala	66
3.4.4. Struktura kapitala po društvima sa sjedištem u FBiH.....	67
3.4.5. Struktura kapitala po društvima sa sjedištem u RS.....	68
3.5. Ukupni prihod.....	69
3.5.1. Prihod po društvima sa sjedištem u FBiH	69
3.5.2. Prihod po društvima sa sjedištem u RS	70
3.6. Pokazatelji poslovanja društava za osiguranje	71
3.6.1. Pokazatelji poslovanja po društvima za osiguranje sa sjedištem u FBiH	71
3.6.2. Pokazatelji poslovanja po društvima za osiguranje sa sjedištem u RS	71
3.7. Finansijski pokazatelji	72
3.7.1. Zbirna bilanca stanja za društva sa sjedištem u FBiH.....	72
3.7.2. Zbirna bilanca uspjeha za društva sa sjedištem u FBiH.....	75
3.7.3. Zbirna bilanca stanja za društva sa sjedištem u RS.....	77
3.7.4. Zbirna bilanca uspjeha za društva sa sjedištem u RS.....	81
3.8. Usporedni pokazatelji za zemlje iz okruženja i BiH.....	84
3.9. Struktura zaposlenih u sektoru osiguranja	84
I Institucije i organizacije u sektoru osiguranja u BiH	89
II Društva za osiguranje i reosiguranje u BiH	95
III Osnovni pojmovi iz oblasti osiguranja	125
IV Zakon o Agenciji za osiguranje u BiH	129
V Zakoni i podzakonski akti u sektoru osiguranja u BiH.....	135

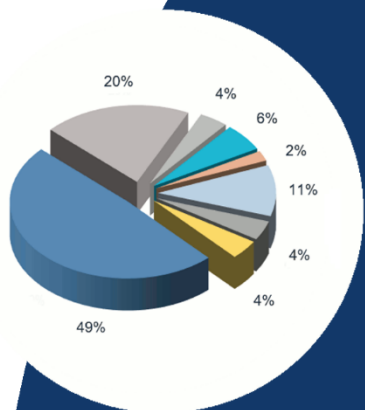
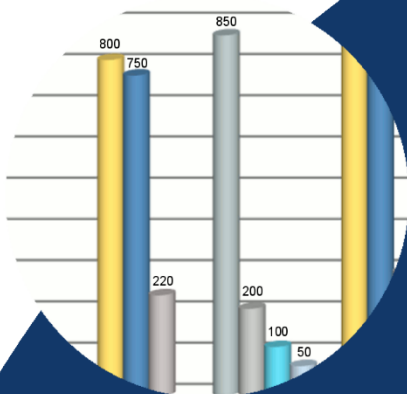
KRATICE

BiH	Bosna i Hercegovina
FBiH	Federacija Bosne i Hercegovine
RS	Republika Srpska
BDP	Bruto društveni proizvod
EU	Europska unija
HHI	Herfindahl-Hirschman indeks



AGENCIJA ZA OSIGURANJE
U BOSNI I HERCEGOVINI

	14,90	41,35	
801	16,76	46.963.352	
417.667	9,81	28.164.134	
25.452.014	9,45	29.226.121	1
26.146.100	9,71	25.937.699	9,
12.738.077	4,73	13.553.105	4,7
8.564.000	3,18	11.035.330	3,8
17.117.095	6,35	17.148.186	6,
18.975.399	7,04	18.113.960	6,
146.245	5,25	19.116.455	
19	4,35	12.307.131	
	4,47	12.37	



Predgovor

PREDGOVOR



Štovani čitatelji,

Zaključno sa 31.12.2024. godine, u sektoru osiguranja Bosne i Hercegovine poslovala su 24 društva za osiguranje i jedno društvo za reosiguranje sa sjedištem u Federaciji Bosne i Hercegovine. Od 24 društva za osiguranje, 15 društava se bavilo isključivo neživotnim osiguranjem, dok su ostalih devet društava bila aktivna u poslovima i životnog i neživotnog osiguranja. Od ukupnog broja društava za osiguranje i reosiguranje u Bosni i Hercegovini, 14 društava je u većinski domaćem, a 11 u većinski stranom vlasništvu.

Prema prikupljenim podacima, ukupna bruto zaračunata premija u sektoru osiguranja Bosne i Hercegovine u 2024. godini je iznosila 1.085.511.266 KM, što je povećanje za 10,31% u odnosu na 2023. godinu. Udio društava sa sjedištem u FBiH u ukupnoj premiji iznosi 69,45%, dok je udio društava sa sjedištem u RS 30,55%.

Premija neživotnog osiguranja je iznosila 877.704.675 KM i imala je udio u ukupnoj premiji od 80,86%. Premija životnog osiguranja iznosila je 207.806.591 KM i udio u ukupnoj premiji od 19,14%, što predstavlja mali pad u udjelu u ukupnoj premiji.

U 2024. godini u Federaciji Bosne i Hercegovine je poslovalo 10 društava za osiguranje i jedno društvo za reosiguranje, dok je u Republici Srpskoj poslovalo 14 društava za osiguranje. Prema dostavljenim podacima, ukupna bruto zaračunata premija u Federaciji Bosne i Hercegovine je iznosila 753.838.133 KM. U Republici Srpskoj je ukupna bruto zaračunata premija iznosila 331.673.133 KM.

U ukupnom poretku društava za osiguranje koja su poslovala u Bosni i Hercegovini u 2024. godini, prema iznosu ukupne premije, ASA Central osiguranje d.d. zauzima prvo mjesto, s ukupnom premijom u iznosu od 127.467.959 KM.

Drugo mjesto zauzima Adriatic osiguranje d.d. s ukupnom premijom od 108.760.408 KM, treće mjesto Euroherc osiguranje d.d. s ukupnom premijom od 88.551.887 KM, nakon kojih slijede Uniqa osiguranje d.d. s ukupnom premijom od 83.955.161 KM i Triglav osiguranje d.d. s ukupnom premijom u iznosu od 79.858.272 KM.

Mjereno Herfindahl Hirschman–ovim indeksom koncentracije tržišta, razina konkurencije na tržištu životnog osiguranja u Bosni i Hercegovini je i u 2024. godini bio umjeren. S druge strane, tržište neživotnog osiguranja kao i tržište ukupnog osiguranja, odnosno tržište životnog i neživotnog osiguranja se u 2024. godini odlikovalo visokom razinom konkurencije kao i prethodnih godina. Prema vrijednosti Herfindahl Hirschman–ovog indeksa, bosanskohercegovačko tržište osiguranja je nekoncentrirano tržište.

U okviru aktivnosti vezanih za međunarodnu suradnju u 2024. godini, predstavnici Agencije za osiguranje u Bosni i Hercegovini su sudjelovali na međunarodnim sastancima, konferencijama i regionalnim forumima iz oblasti osiguranja.

U tijeku 2024. godine, Agencija je na svojoj službenoj web stranici objavljivala mjesečne i kvartalne podatke o premijama osiguranja, štetama, rangiranju društava za osiguranje i koncentraciji tržišta, u skladu sa raspoloživim podacima. Objavljen je i Godišnji bilten „Statistika tržišta osiguranja Bosne i Hercegovine za 2024. godinu“.

Na kraju, uzimajući u obzir ostvarene rezultate na tržištu osiguranja u Bosni i Hercegovini u 2024. godini, može se zaključiti da najveći udio u ukupnoj premiji imaju neživotna osiguranja sa 80,86%. Osiguranje od autoodgovornosti, kao obvezno osiguranje, zauzima skoro 50% u ukupnoj premiji.

Agencija za osiguranje u Bosni i Hercegovini je u četvrtom kvartalu 2024. godine postala punopravna članica Međunarodnog udruženja supervizora u osiguranju (International Association of Insurance Supervisors - IAIS).

Kao i prethodnih godina, iskreno zahvaljujem svim relevantnim institucijama i saradnicima na uloženom trudu i vremenu posvećenom pripremi i izradi godišnje statističke publikacije za tržište osiguranja u Bosni i Hercegovini.

Sarajevo, listopad 2025. godine

Direktorica Agencije za osiguranje
u Bosni i Hercegovini

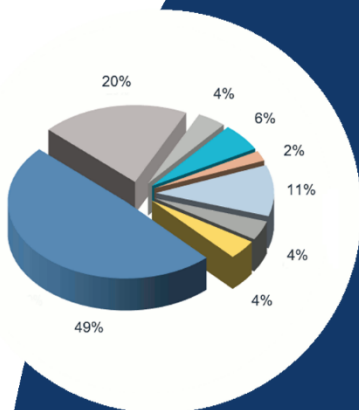
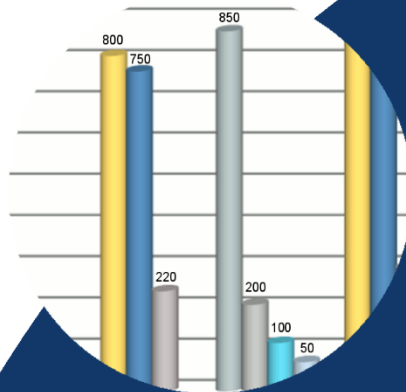
Emina Jahić





AGENCIJA ZA OSIGURANJE
U BOSNI I HERCEGOVINI

	14,90	41,35	
801	16,76	46.963.352	
417.667	9,81	28.164.134	
25.452.014	9,45	29.226.121	1
26.146.100	9,71	25.937.699	9,
12.738.077	4,73	13.553.105	4,7
8.564.000	3,18	11.035.330	3,8
17.117.095	6,35	17.148.186	6,
18.975.399	7,04	18.113.960	8,
146.245	5,25	19.116.455	19,
19	4,35	12.307.131	12,
	4,47	12.37	



POGLAVLJE 1

Ekonomski pokazatelji u BiH

1. Ekonomski pokazatelji u BiH

1.1. Kretanje makroekonomskih pokazatelja u BiH i entitetima

TABELA 1. | Makroekonomski pokazatelji u BiH (2021.-2024.)

Pokazatelji	Godina			
	2021.	2022.	2023.	2024.
Nominalni BDP (u milijunima KM)*	38.637	45.505	51.699	53.864
BDP po stanovniku (u KM)	11.196	13.263	15.088	15.779
Realni BDP (stopa rasta u %)	7,50	4,10	1,60	2,40
Indeks potrošačkih cijena (%)**	2,00	14,00	6,10	1,70
Broj stanovnika (procjena u tisućama)***	3.451	3.431	3.427	3.414
Broj nezaposlenih	375.804	354.323	343.500	320.696
Broj zaposlenih	834.796	845.247	852.813	858.042
Prosječna bruto plaća (u KM)	1.542	1.723	1.947	2.138
Prosječna neto plaća (u KM)	998	1.122	1.263	1.381
Pokrivenost uvoza izvozom (%)	66,10	62,80	60,10	56,10
Vanjski dug (u postotcima po BDP-u)	24,20	20,00	17,10	16,90

Izvor podataka: Agencija za statistiku BiH, Centralna banka BiH

* Nominalni BDP obuhvaća i Brčko distrikt.

** Prosječno kretanje indeksa potrošačkih cijena u odnosu na prethodnu godinu.

*** Ukupni broj stanovnika u BiH obuhvaća i Brčko distrikt.

Za izradu publikacije korišteni su preliminarni podaci iz navedenih izvora.

Makroekonomski pokazatelji u Bosni i Hercegovini, prikazani u nastavku poglavlja, odnose se na razdoblje od 2021. godine do 2024. godine. U 2024. godini zabilježena je stopa rasta realnog BDP u iznosu od 2,4%. Na tržištu rada je nastavljen

prošlogodišnji trend povećanja broja zaposlenih i smanjenja broja nezaposlenih osoba u Bosni i Hercegovini. U 2024. godini je nastavljen trend smanjenja broja stanovnika. Prosječne neto i bruto plaće su neznatno povećane.

TABELA 2. | Makroekonomski pokazatelji u FBiH (2021.-2024.)

Pokazatelji	Godina			
	2021.	2022.	2023.	2024.
Nominalni BDP (u milijunima KM)	25.194	29.355	31.844	34.507
BDP po stanovniku (u KM)	11.617	13.610	14.811	16.089
Realni BDP (stopa rasta u %)	8,00	4,00	1,80	3,00
Indeks potrošačkih cijena (%)*	2,10	14,90	5,10	1,40
Broj stanovnika (procjena u tisućama)	2.169	2.157	2.150	2.145
Broj nezaposlenih	299.717	285.158	271.904	255.482
Broj zaposlenih	525.397	535.665	541.261	547.660
Prosječna bruto plaća (u KM)	1.543	1.724	1.959	2.140
Prosječna neto plaća (u KM)	996	1.114	1.261	1.373
Pokrivenost uvoza izvozom (%)	63,30	59,40	56,60	53,20

Izvor podataka: Federalni zavod za statistiku

* Prosječno kretanje indeksa potrošačkih cijena u odnosu na prethodnu godinu.

Za izradu publikacije korišteni su preliminarni podaci iz navedenog izvora.

TABELA 3. | Makroekonomski pokazatelji u RS (2021.-2024.)

Pokazatelji	Godina			
	2021.	2022.	2023.	2024.
Nominalni BDP (u milijunima KM)	12.500	14.535	16.074	17.195
BDP po stanovniku (u KM)	11.078	12.975	14.418	15.484
Realni BDP (stopa rasta u %)	6,90	3,90	2,10	1,80
Indeks potrošačkih cijena (%)*	1,70	12,70	7,00	1,80
Broj stanovnika (procjena u tisućama)	1.128	1.120	1.115	1.110
Broj nezaposlenih	69.987	64.295	58.790	53.524
Broj zaposlenih	279.030	286.679	290.491	289.722
Prosječna bruto plaća (u KM)	1.546	1.730	1.937	2.146
Prosječna neto plaća (u KM)	1.004	1.144	1.274	1.404
Pokrivenost uvoza izvozom (%)	79,40	75,70	73,60	68,70

Izvor podataka: Republički zavod za statistiku

* Prosječno kretanje indeksa potrošačkih cijena u odnosu na prethodnu godinu. Za izradu publikacije korišteni su preliminarni podaci iz navedenog izvora.

1.2. Sektor finansijskih usluga u BiH i entitetima

Ukupna aktiva finansijskog sektora u Bosni i Hercegovini je u 2024. godini bila u iznosu od 48,92 mlrd KM. Bankarski sektor u Bosni i Hercegovini je ostvario najveći udio od 87,74% u ukupnoj aktivni finansijskog sektora, što potvrđuje bankocentričnost sektora finansijskih usluga u Bosni i Hercegovini.

Ukupni rast aktive finansijskih institucija je zabilježio rast u odnosu na prethodnu godinu poslovanja, u iznosu od 9,78%.

U sektoru finansijskih usluga, banke su u 2024. godini zabilježile rast aktive od 9,89% u odnosu na

2023. godinu, što je neznatno veći rast od prošlogodišnjeg rasta. Investicijski fondovi su zabilježili rast aktive od 8,34% u odnosu na prethodnu godinu. Društva za osiguranje i reosiguranje su ostvarila rast od 6,4% u odnosu na prethodnu godinu. Mikrokreditne organizacije su zabilježile porast aktive u iznosu od 14,23%.

Leasing društva su u 2024. godini zabilježila rast aktive u odnosu na 2023. godinu za 8,13%. U 2024. godini nije bilo registriranih davatelja leasinga sa sjedištem u Republici Srpskoj.

TABELA 4. | Struktura sektora finansijskih usluga u BiH u 2022., 2023. i 2024. godini

Dijelovi sektora finansijskih usluga (finansijske institucije)	2022.		2023.		2024.		Indeks rasta aktive	
	Aktiva (u mil. KM)	Udio (%)	Aktiva (u mil. KM)	Udio (%)	Aktiva (u mil. KM)	Udio (%)	23/22	24/23
Banke	36.945	87,84	39.056	87,65	42.919	87,74	105,71	109,89
Investicijski fondovi	1.070	2,54	1.044	2,34	1.131	2,31	97,56	108,34
Društva za osiguranje i reosiguranje	2.335	5,55	2.482	5,57	2.641	5,40	106,30	106,40
Mikrokreditne organizacije	1.274	3,03	1.451	3,26	1.658	3,39	113,89	114,23
Leasing društva	437	1,04	525	1,18	568	1,16	120,20	108,13
Ukupno za sektor	42.062	100	44.559	100	48.917	100	105,94	109,78

Izvor podataka: Agencija za bankarstvo FBiH, Agencija za bankarstvo RS, Komisija za vrijednosne papire FBiH, Komisija za hartije od vrijednosti RS, Agencija za nadzor osiguranja FBiH, Agencija za osiguranje RS

GRAFIKON 1. | Udjeli finansijskih institucija u sektoru finansijskih usluga u BiH u 2024. godini

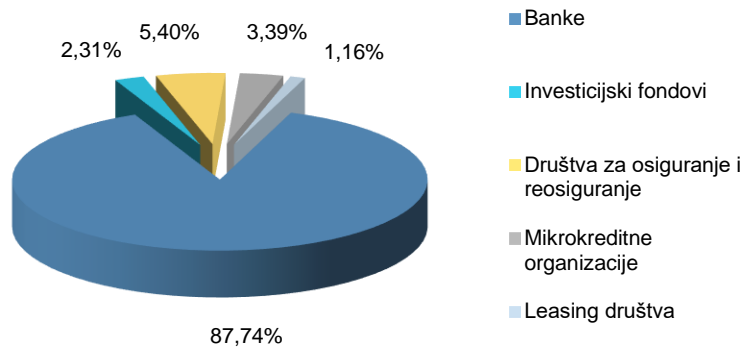


TABELA 5. | Struktura sektora finansijskih usluga u FBiH u 2022., 2023. i 2024. godini

Dijelovi sektora finansijskih usluga (finansijske institucije)	2022.		2023.		2024.		Indeks rasta aktive	
	Aktiva (u mil. KM)	Udio (%)	Aktiva (u mil. KM)	Udio (%)	Aktiva (u mil. KM)	Udio (%)	23/22	24/23
Banke	27.188	87,80	29.026	87,76	32.063	87,94	99,96	110,47
Investicijski fondovi	897	2,90	866	2,62	958	2,63	90,43	110,60
Društva za osiguranje i reosiguranje	1.715	5,54	1.828	5,53	1.944	5,33	99,80	106,33
Mikrokreditne organizacije	729	2,35	827	2,50	926	2,54	106,28	111,92
Leasing društva	437	1,41	525	1,59	568	1,56	112,54	108,13
Ukupno za sektor	30.966	100	33.073	100	36.459	100	100,00	110,24

Izvor podataka: Agencija za bankarstvo FBiH, Komisija za vrijednosne papire FBiH, Agencija za nadzor osiguranja FBiH

TABELA 6. | Struktura sektora finansijskih usluga u RS u 2022., 2023. i 2024. godini

Dijelovi sektora finansijskih usluga (finansijske institucije)	2022.		2023.		2024.		Indeks rasta aktive	
	Aktiva (u mil. KM)	Udio (%)	Aktiva (u mil. KM)	Udio (%)	Aktiva (u mil. KM)	Udio (%)	23/22	24/23
Banke	9.757	87,95	10.031	87,33	10.856	87,14	102,80	108,22
Investicijski fondovi	173	1,56	178	1,55	173	1,39	102,61	97,39
Društva za osiguranje i reosiguranje	620	5,57	654	5,69	697	5,59	105,50	106,61
Mikrokreditne organizacije	546	4,92	624	5,43	732	5,88	114,41	117,32
Leasing društva	0	0,00	0	0,00	0	0,00	0,00	0,00
Ukupno za sektor	11.096	100	11.486	100	12.458	100	103,52	108,46

Izvor podataka: Agencija za bankarstvo RS, Komisija za hartije od vrijednosti RS, Agencija za osiguranje RS

1.2.1. Usporedni prikaz bankarskog sektora i sektora osiguranja u BiH

Uzimajući u obzir značaj uloge sektora osiguranja i njegovog rasta u sektoru finansijskih usluga tijekom posljednjih godina, u nastavku je prikazano poređenje

bankarskog sektora i sektora osiguranja u BiH i entitetima pojedinačno. Kao kriterij za navedeni prikaz korištene su bilančne veličine aktive i kapitala.

TABELA 7. | Aktiva i kapital u bankarskom sektoru i sektoru osiguranja i reosiguranja u BiH u 2022., 2023. i 2024. godini (u mil. KM)

Institucija	2022.		2023.		2024.		Indeks rasta			
	Banke	Osiguranje i reosiguranje	Banke	Osiguranje i reosiguranje	Banke	Osiguranje i reosiguranje	Banke		Osiguranje i reosiguranje	
							23/22	24/23	23/22	24/23
Aktiva	36.945	2.335	39.056	2.482	42.919	2.641	105,71	109,89	106,30	106,40
Kapital	4.453	529	4.884	565	5.608	618	109,67	114,83	106,69	109,39

Izvor podataka: Agencija za nadzor osiguranja FBiH, Agencija za osiguranje RS, Agencija za bankarstvo FBiH, Agencija za bankarstvo RS

TABELA 8. | Aktiva i kapital u bankarskom sektoru i sektoru osiguranja i reosiguranja u FBiH i RS u 2022., 2023. i 2024. godini (u mil. KM)

Entitet	2022.		2023.		2024.		
	Banke	Osiguranje i reosiguranje	Banke	Osiguranje i reosiguranje	Banke	Osiguranje i reosiguranje	
Aktiva	FBiH	27.188	1.715	29.026	1.828	32.063	1.944
	RS	9.757	620	10.031	654	10.856	697
Kapital	FBiH	3.237	356	3.578	393	4.122	426
	RS	1.216	173	1.306	172	1.487	192

Izvor podataka: Agencija za nadzor osiguranja FBiH, Agencija za bankarstvo FBiH, Agencija za osiguranje RS, Agencija za bankarstvo RS

U 2024. godini bankarski sektor u BiH je, u odnosu na 2023. godinu, zabilježio rast aktive u iznosu od 9,89% i rast kapitala u iznosu od 14,83%. U sektoru osiguranja i reosiguranja je ostvaren rast aktive u iznosu od 158,90 milijuna KM (6,40%) u odnosu na

2023. godinu. Kapital u sektoru osiguranja i reosiguranja u promatranom razdoblju se povećao za 9,39%, što je u apsolutnom iznosu od 53,01 milijuna KM.

1.3. Ukupni prihod sektora osiguranja i reosiguranja u BiH

TABELA 9. | Ostvareni prihod sektora osiguranja i reosiguranja u BiH u 2021., 2022., 2023. i 2024. godini (u KM)

	2021.	Udio	2022.	Udio	2023.	Udio	2024.	Udio	Indeks rasta prihoda		
									22/21	23/22	24/23
									BiH	877.418.432	100
FBiH	593.141.462	67,60	634.067.584	66,84	715.647.661	67,86	770.320.299	67,57	106,90	112,87	107,64
RS	284.276.970	32,40	314.620.931	33,16	338.892.106	32,14	369.707.530	32,43	110,67	107,71	109,09

Izvor podataka: Agencija za nadzor osiguranja FBiH, Agencija za osiguranje RS

Ukupno ostvareni prihod u sektoru osiguranja i reosiguranja u 2024. godini iznosi 1.140.027.830 KM, što je za 85.488.062 KM ili 8,11% više u odnosu na 2023. godinu.

Društva za osiguranje i reosiguranje u FBiH su u 2024. godini ostvarila ukupni prihod u iznosu od

770.320.299 KM, što je povećanje za 54.672.638 KM ili 7,64% u odnosu na 2023. godinu. Društva za osiguranje u RS su u 2024. godini ostvarila ukupni prihod u iznosu od 369.707.530 KM, što je povećanje za 30.815.424 KM ili 9,09% u odnosu na 2023. godinu.

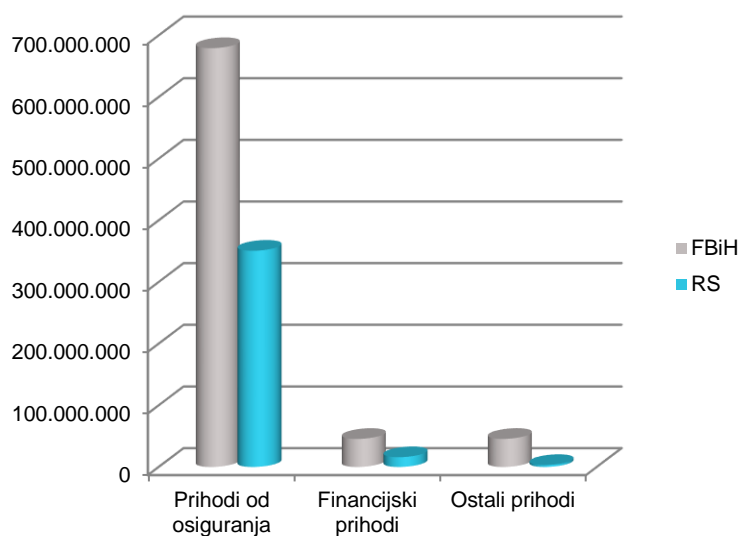
1.3.1. Struktura ostvarenog prihoda sektora osiguranja i reosiguranja u BiH

TABELA 10. | Struktura ostvarenog prihoda sektora osiguranja i reosiguranja u BiH u 2024. godini (u KM)

	Prihodi od osiguranja	Financijski prihodi	Ostali prihodi	Ukupni prihodi
BiH	1.029.968.826	61.345.457	48.713.546	1.140.027.830
FBiH	679.288.369	45.479.068	45.552.862	770.320.299
RS	350.680.457	15.866.389	3.160.684	369.707.530

Izvor podataka: Agencija za nadzor osiguranja FBiH, Agencija za osiguranje RS

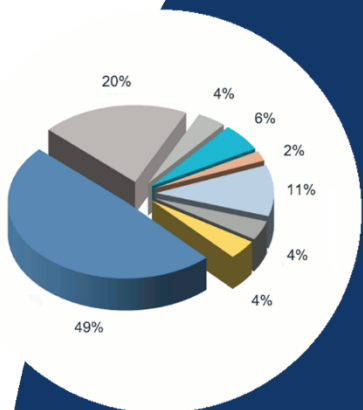
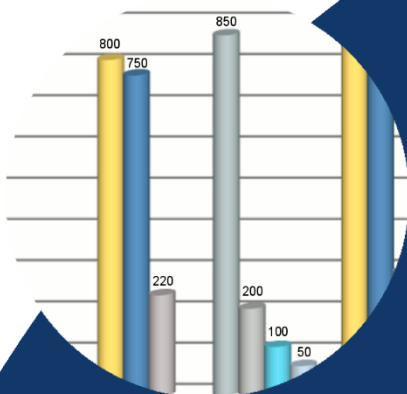
GRAFIKON 2. | Struktura ostvarenog prihoda sektora osiguranja i reosiguranja u BiH u 2024. godini





AGENCIJA ZA OSIGURANJE
U BOSNI I HERCEGOVINI

	14,90	41.35	
801	16,76	46.963.352	
417.667	9,81	28.164.134	
25.452.014	9,45	29.226.121	1
26.146.100	9,71	25.937.699	9,
12.738.077	4,73	13.553.105	4,7
8.564.000	3,18	11.035.330	3,8
17.117.095	6,35	17.148.186	6,
18.975.399	7,04	18.113.960	6,
146.245	5,25	19.116.455	
19	4,35	12.307.131	
	4,47	12.37	



POGLAVLJE 2

Statistički podaci sektora osiguranja u BiH

2. Statistički podaci sektora osiguranja u BiH

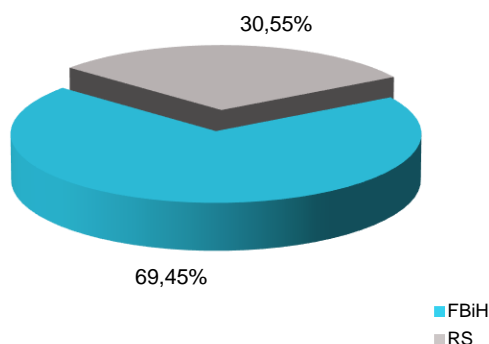
2.1. Ukupna premija u BiH i entitetima

TABELA 11. | Premija u Bosni i Hercegovini i entitetima u 2021., 2022., 2023. i 2024. godini (u KM)

	2021.	Udio (%)	2022.	Udio (%)	2023.	Udio (%)	2024.	Udio (%)	Indeks rasta premije		
									22/21	23/22	24/23
BiH	818.406.451	100	881.056.961	100	984.030.974	100	1.085.511.266	100	107,66	111,69	110,31
FBiH	572.791.723	69,99	615.496.027	69,86	682.450.361	69,35	753.838.133	69,45	107,46	110,88	110,46
RS	245.614.728	30,01	265.560.934	30,14	301.580.613	30,65	331.673.133	30,55	108,12	113,56	109,98

Izvor podataka: Agencija za nadzor osiguranja FBiH, Agencija za osiguranje RS

GRAFIKON 3. | Premija u BiH i entitetima u 2024. godini



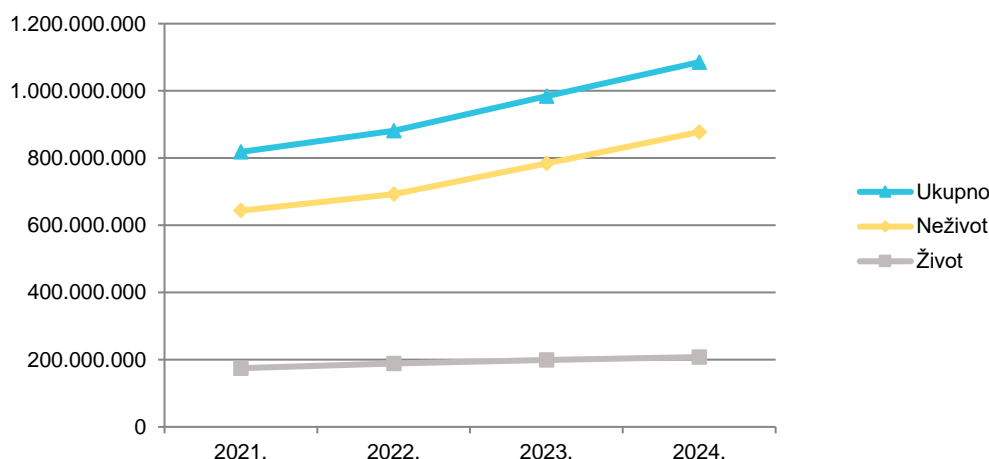
2.1.1. Ukupna premija životnog i neživotnog osiguranja u BiH i entitetima

TABELA 12. | Premija životnog i neživotnog osiguranja u BiH u 2021., 2022., 2023. i 2024. godini (u KM)

	2021.	Udio (%)	2022.	Udio (%)	2023.	Udio (%)	2024.	Udio (%)	Indeks rasta premije		
									22/21	23/22	24/23
Neživot	643.611.778	78,64	692.811.742	78,63	784.526.426	79,73	877.704.675	80,86	107,64	113,24	111,88
Život	174.794.673	21,36	188.245.219	21,37	199.504.548	20,27	207.806.591	19,14	107,70	105,98	104,16
Ukupno	818.406.451	100	881.056.961	100	984.030.974	100	1.085.511.266	100	107,66	111,69	110,31

Izvor podataka: Agencija za nadzor osiguranja FBiH, Agencija za osiguranje RS

GRAFIKON 4. | Trend rasta premije životnog i neživotnog osiguranja i ukupne premije u BiH u 2021., 2022., 2023. i 2024. godini



2. Statistički podaci sektora osiguranja u BiH

Ukupna premija u BiH u 2024. godini iznosila je 1.085.511.270 KM, što je povećanje za 10,31% u odnosu na 2023. godinu. Udjel društava sa sjedištem u FBiH u ukupnoj premiji iznosi 69,45%, dok je udjel društava sa sjedištem u RS 30,55%.

Od ukupno ostvarene premije osiguranja u 2024. godini, 877.704.677 KM (80,86%) se odnosi na

poslove neživotnog osiguranja, a 207.806.593 KM (19,14%) na poslove životnog osiguranja.

U neživotnom osiguranju je tijekom 2024. godine zabilježeno povećanje od 11,88% u odnosu na 2023. godinu, a u oblasti životnog osiguranja zabilježeno je povećanje od 4,16% u odnosu na 2023. godinu.

TABELA 13. | Premija životnog i neživotnog osiguranja u FBiH u 2021., 2022., 2023. i 2024. godini (u KM)

	2021.	Udio (%)	2022.	Udio (%)	2023.	Udio (%)	2024.	Udio (%)	Indeks rasta premije		
									22/21	23/22	24/23
Neživot	425.525.771	74,29	455.139.262	73,95	511.493.460	74,95	575.560.951	76,35	106,96	112,38	112,53
Život	147.265.952	25,71	160.356.765	26,05	170.956.901	25,05	178.277.182	23,65	108,89	106,61	104,28
Ukupno	572.791.723	100	615.496.027	100	682.450.361	100	753.838.133	100	107,46	110,88	110,46

Izvor podataka: Agencija za nadzor osiguranja FBiH

U FBiH je ukupna premija u 2024. godini iznosila 753.838.138 KM i u odnosu na 2023. godinu zabilježeno je povećanje od 10,46%. U neživotnom osiguranju je ostvareno povećanje premije od 12,53%, a u životnom povećanje premije od 4,28%.

Prosječna godišnja stopa rasta neživotnog osiguranja u posljednje četiri godine je povećana i iznosi 10,22%. Prosječna godišnja stopa rasta životnog osiguranja u posljednje četiri godine je smanjena i iznosi 6,59%.

TABELA 14. | Premija životnog i neživotnog osiguranja u RS u 2021., 2022., 2023. i 2024. godini (u KM)

	2021.	Udio (%)	2022.	Udio (%)	2023.	Udio (%)	2024.	Udio (%)	Indeks rasta premije		
									22/21	23/22	24/23
Neživot	218.086.007	88,79	237.672.480	89,50	273.032.966	90,53	302.143.724	91,10	108,98	114,88	110,66
Život	27.528.721	11,21	27.888.454	10,50	28.547.647	9,47	29.529.409	8,90	101,31	102,36	103,44
Ukupno	245.614.728	100	265.560.934	100	301.580.613	100	331.673.133	100	108,12	113,56	109,98

Izvor podataka: Agencija za osiguranje RS

U RS je ukupna premija u 2024. godini iznosila 331.673.129 KM i u odnosu na 2023. godinu zabilježeno je povećanje od 9,98%. U neživotnom osiguranju je zabilježeno povećanje premije od 10,66%, a u životnom povećanje premije od 3,44%.

Prosječna godišnja stopa rasta neživotnog osiguranja u posljednje četiri godine je povećana i iznosi 11,51%. Prosječna godišnja stopa rasta životnog osiguranja u posljednje četiri godine je smanjena i iznosi 2,37%.

2.1.2. Rangiranje društava za osiguranje prema iznosu ukupne premije

TABELA 15. | Rangiranje društava za osiguranje prema iznosu premije u 2023. i 2024. godini

Skrraćeni naziv društva za osiguranje	2024.		2023.		Indeks 24/23
	Rang	Premija	Rang	Premija	
ASA Central*	1	127.467.959	1	108.901.959	117,05
Adriatic	2	108.760.408	2	95.053.511	114,42
Euroherc	3	88.551.887	4	77.972.393	113,57
Uniqa	4	83.955.161	3	79.291.068	105,88
Triglav (FBiH)	5	79.858.272	5	74.664.468	106,96
Sarajevo	6	75.738.825	6	68.239.037	110,99
Grawe (FBiH)	7	61.004.550	7	58.898.584	103,58
Croatia	8	52.046.674	9	44.650.502	116,56
Wiener	9	46.965.928	10	40.017.447	117,36
Vienna	10	46.336.212	8	48.607.630	95,33
Grawe (RS)	11	41.030.523	11	38.997.615	105,21
Aura	12	32.989.722	12	32.124.042	102,69
Dunav	13	32.918.135	13	30.690.137	107,26
Camelija	14	30.118.185	15	24.177.161	124,57
Premium	15	29.044.217	17	21.131.582	137,44
Drina	16	27.319.704	14	25.895.450	105,50
Mikrofin	17	24.388.917	16	21.531.139	113,27
Nešković	18	21.379.606	18	19.396.013	110,23
Brčko-gas	19	17.769.270	19	17.354.289	102,39
Garant	20	15.073.331	21	13.693.548	110,08
Euros	21	14.945.257	22	12.088.446	123,63
Krajina	22	13.210.379	23	7.714.679	171,24
Triglav (RS)	23	10.392.301	20	17.079.733	60,85
SAS - Super P	24	4.245.843	24	3.866.495	109,81
Central**	25	0	25	1.994.048	0,00
Ukupno		1.085.511.266		984.030.974	110,31

Izvor podataka: Agencija za nadzor osiguranja FBiH, Agencija za osiguranje RS

*ASA osiguranje d.d. je od 01.01.2023. godine počelo poslovati pod nazivom ASA Central osiguranje d.d.

**Proces integracije Central osiguranja d.d. društvu ASA osiguranje d.d. je započet u 2022. godini.

2.2. Premija životnog i neživotnog osiguranja u FBiH

2.2.1. Premija neživotnog osiguranja u FBiH

TABELA 16. | Premija neživotnog osiguranja u FBiH u 2021., 2022., 2023. i 2024. godini (u KM)

Br.	Skraćeni naziv društva za osiguranje	2021.		2022.		2023.		2024.	
		Premija	Udio (%)	Premija	Udio (%)	Premija	Udio (%)	Premija	Udio (%)
1.	ASA Central*	45.462.206	10,68	50.903.123	11,18	108.901.959	21,29	127.467.959	22,15
2.	Adriatic	68.034.165	15,99	72.643.976	15,96	86.538.568	16,92	100.875.430	17,53
3.	Euroherc	64.872.243	15,25	68.970.115	15,15	77.972.393	15,24	88.551.887	15,39
4.	Sarajevo	60.214.959	14,15	62.711.237	13,78	64.228.846	12,56	71.564.519	12,43
5.	Triglav	32.972.073	7,75	39.250.104	8,62	45.219.734	8,84	46.675.241	8,11
6.	Croatia	35.172.690	8,27	35.695.595	7,84	39.597.497	7,74	42.733.007	7,42
7.	Uniqa	30.739.924	7,22	30.815.227	6,77	34.828.959	6,81	39.809.370	6,92
8.	Camelija	16.193.011	3,81	19.088.711	4,19	24.177.161	4,73	30.118.185	5,23
9.	Grawe	25.959.544	6,10	25.759.018	5,66	26.235.632	5,13	25.827.874	4,49
10.	Vienna	937.670	0,22	1.398.636	0,31	1.798.660	0,35	1.937.478	0,34
11.	Central**	44.967.294	10,57	47.903.518	10,53	1.994.048	0,39	0	0,00
	Ukupno	425.525.771	100	455.139.262	100	511.493.457	100	575.560.951	100

Izvor podataka: Agencija za nadzor osiguranja FBiH

*ASA osiguranje d.d. je od 01.01.2023. godine počelo poslovati pod nazivom ASA Central osiguranje d.d.

**Proces integracije Central osiguranja d.d. društvu ASA osiguranje d.d. je započet u 2022. godini.

2.2.2. Premija životnog osiguranja u FBiH

TABELA 17. | Premija životnog osiguranja u FBiH u 2021., 2022., 2023. i 2024. godini (u KM)

Br.	Skraćeni naziv društva za osiguranje	2021.		2022.		2023.		2024.	
		Premija	Udio (%)	Premija	Udio (%)	Premija	Udio (%)	Premija	Udio (%)
1.	Vienna	34.934.600	23,72	38.801.565	24,20	46.808.970	27,38	44.398.734	24,90
2.	Uniqa	40.560.298	27,54	43.540.981	27,15	44.462.109	26,01	44.145.791	24,76
3.	Grawe	30.521.351	20,73	32.030.129	19,97	32.662.952	19,11	35.176.676	19,73
4.	Triglav	27.673.581	18,79	30.539.061	19,04	29.444.734	17,22	33.183.031	18,61
5.	Croatia	4.077.118	2,77	3.807.837	2,37	5.053.005	2,96	9.313.667	5,22
6.	Adriatic	6.287.475	4,27	7.804.119	4,87	8.514.943	4,98	7.884.978	4,42
7.	Sarajevo	3.211.526	2,18	3.833.072	2,39	4.010.191	2,35	4.174.306	2,34
	Ukupno	147.265.952	100	160.356.765	100	170.956.904	100	178.277.183	100

Izvor podataka: Agencija za nadzor osiguranja FBiH

2.3. Premija životnog i neživotnog osiguranja u RS

2.3.1. Premija neživotnog osiguranja u RS

TABELA 18. | Premija neživotnog osiguranja u RS u 2021., 2022., 2023. i 2024. godini (u KM)

Br.	Skraćeni naziv društva za osiguranje	2021.		2022.		2023.		2024.	
		Premija	Udio (%)	Premija	Udio (%)	Premija	Udio (%)	Premija	Udio (%)
1.	Wiener	29.117.354	13,35	34.956.301	14,71	37.383.581	13,69	44.117.897	14,60
2.	Aura	27.606.984	12,66	29.141.837	12,26	32.124.042	11,77	32.989.722	10,92
3.	Dunav	25.965.457	11,91	28.348.142	11,93	30.690.137	11,24	32.918.135	10,89
4.	Premium	12.612.568	5,78	17.016.393	7,16	21.131.582	7,74	29.044.217	9,61
5.	Drina	22.138.712	10,15	22.853.473	9,62	25.895.450	9,48	27.319.704	9,04
6.	Mikrofin	14.192.989	6,51	16.663.832	7,01	21.531.139	7,89	24.388.917	8,07
7.	Nešković	16.718.775	7,67	16.563.145	6,97	19.396.013	7,10	21.379.606	7,08
8.	Brčko-gas	16.083.806	7,37	16.048.664	6,75	17.354.289	6,36	17.769.270	5,88
9.	Garant	11.920.751	5,47	11.740.646	4,94	13.693.548	5,02	15.073.331	4,99
10.	Euros	11.786.329	5,40	10.952.043	4,61	12.088.446	4,43	14.945.257	4,95
11.	Grawe	10.778.553	4,94	11.129.779	4,68	13.083.833	4,79	14.349.145	4,75
12.	Krajina	4.238.903	1,94	5.823.474	2,45	7.714.679	2,83	13.210.379	4,37
13.	Triglav	11.523.222	5,28	13.000.528	5,47	17.079.733	6,26	10.392.301	3,44
14.	SAS - Super P	3.401.603	1,56	3.434.223	1,44	3.866.495	1,42	4.245.843	1,41
	Ukupno	218.086.007	100	237.672.480	100	273.032.966	100	302.143.724	100

Izvor podataka: Agencija za osiguranje RS

2.3.2. Premija životnog osiguranja u RS

TABELA 19. | Premija životnog osiguranja u RS u 2021., 2022., 2023. i 2024. godini (u KM)

Br.	Skraćeni naziv društva za osiguranje	2021.		2022.		2023.		2024.	
		Premija	Udio (%)	Premija	Udio (%)	Premija	Udio (%)	Premija	Udio (%)
1.	Grawe	24.870.928	90,35	24.969.844	89,53	25.913.782	90,77	26.681.378	90,36
2.	Wiener	2.657.793	9,65	2.918.610	10,47	2.633.866	9,23	2.848.031	9,64
	Ukupno	27.528.721	100	27.888.454	100	28.547.647	100	29.529.408	100

Izvor podataka: Agencija za osiguranje RS

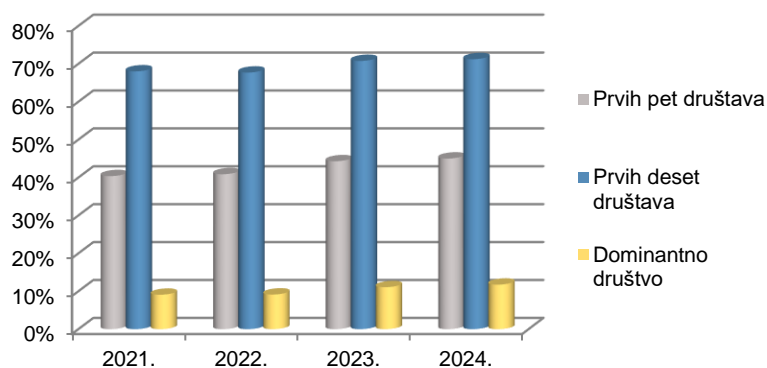
2.4. Koncentracija tržišta osiguranja u BiH

TABELA 20. | Koncentracija tržišta osiguranja u BiH u 2021., 2022., 2023. i 2024. godini

Udio u ukupnoj premiji (%)	2021.	2022.	2023.	2024.
Prvih pet društava	40,37%	40,87%	44,30%	45,01%
Prvih deset društava	68,01%	67,69%	70,76%	71,21%
Dominantno društvo	9,08%	9,13%	11,07%	11,74%

Izvor podataka: Agencija za nadzor osiguranja FBiH, Agencija za osiguranje RS

GRAFIKON 5. | Koncentracija tržišta osiguranja u BiH u 2021., 2022., 2023. i 2024. godini



2.4.1. Herfindahl-Hirschman indeks (HHI)

HHI (Herfindahl-Hirschman indeks) predstavlja široko prihvaćenu mjeru koncentracije tržišta. Vrijednost ovog indeksa dobiva se kada se pojedinačno kvadriraju i međusobno zbroje tržišni udjeli svakog društva koje je sudionik na tržištu. HHI može poprimiti različite vrijednosti u rasponu od 0 do 10.000. Približavanje indeksa nuli implicira da tržište

ima manju koncentraciju i veću razinu konkurencije između sudionika. HHI se povećava kada se smanjuje broj društava na tržištu ili dolazi do dispariteta u njihovoj veličini. S porastom tržišne koncentracije, konkurencija i učinkovitost se smanjuju, što dovodi do prilika za monopol i tajne sporazume.

Rasponi indeksa:
 0 – 1.000
 1.000 – 1.800
 1.800 – 10.000

nekoncentrirano tržište (visoka razina konkurencije)
 umjeren koncentracija
 koncentrirano tržište (monopol)

TABELA 21. | HHI indeks za tržište životnog osiguranja u BiH u 2021., 2022., 2023. i 2024. godini

Društvo za osiguranje	2021.			2022.			2023.			2024.		
	Premija (u 000)	Tržišni udio (%)	HHI	Premija (u 000)	Tržišni udio (%)	HHI	Premija (u 000)	Tržišni udio (%)	HHI	Premija (u 000)	Tržišni udio (%)	HHI
Vienna	34.935	19,99	399	38.802	20,61	425	46.809	23,46	550	44.399	21,37	456
Uniq	40.560	23,20	538	43.541	23,13	535	44.462	22,29	497	44.146	21,24	451
Grawe (FBiH)	30.521	17,46	305	32.030	17,01	290	32.663	16,37	268	35.177	16,93	287
Triglav (FBiH)	27.674	15,83	251	30.539	16,22	263	29.445	14,76	218	33.183	15,97	255
Grawe (RS)	24.871	14,23	202	24.970	13,26	176	25.914	12,99	169	26.681	12,84	165
Croatia	4.077	2,33	5	3.808	2,02	4	5.053	2,53	6	9.314	4,48	20
Adriatic	6.287	3,60	13	7.804	4,15	17	8.515	4,27	18	7.885	3,79	14
Sarajevo	3.212	1,84	3	3.833	2,04	4	4.010	2,01	4	4.174	2,01	4
Wiener	2.658	1,52	2	2.919	1,55	2	2.634	1,32	2	2.848	1,37	2
Ukupno	174.796	100	1.720	188.246	100	1.716	199.505	100	1.732	207.807	100	1.655

Izvor podataka: Agencija za nadzor osiguranja FBiH, Agencija za osiguranje RS

TABELA 22. | Tržišni udio pet najvećih društava na tržištu životnog osiguranja u BiH (u %) i HHI

	2021.	2022.	2023.	2024.
Tržišni udio pet najvećih društava	90,71%	90,24%	89,87%	88,34%
HHI	1.720	1.716	1.732	1.655

Izvor podataka: Agencija za nadzor osiguranja FBiH, Agencija za osiguranje RS

Tržište životnog osiguranja Bosne i Hercegovine u 2024. godini sa vrijednošću HHI indeksa od 1.655 je,

kao i u 2023. godini, bilo umjereno koncentrirano tržište.

GRAFIKON 6. | HHI za tržište životnog osiguranja u BiH u 2021., 2022., 2023. i 2024. godini

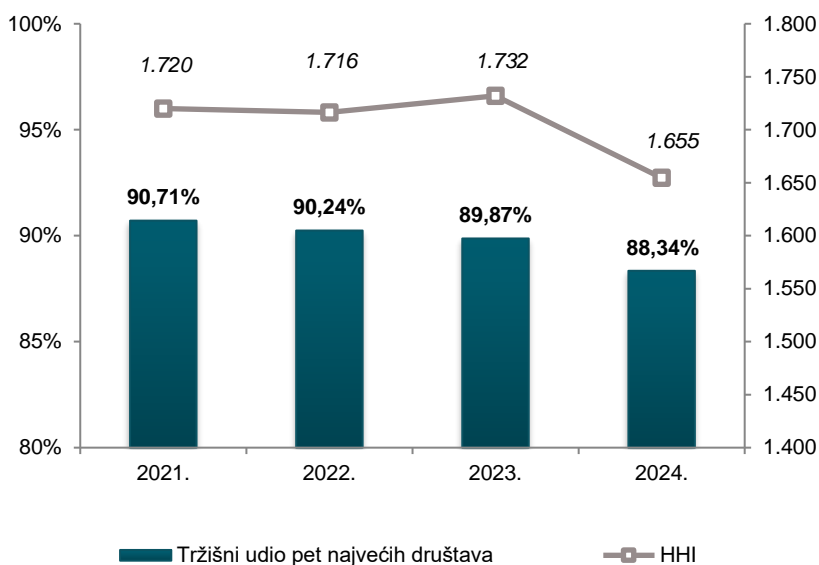


TABELA 23. | HHI indeks za tržište neživotnog osiguranja u BiH u 2021., 2022., 2023. i 2024. godini

Društvo za osiguranje	2021.			2022.			2023.			2024.		
	Premija (u 000)	Tržišni udio (%)	HHI	Premija (u 000)	Tržišni udio (%)	HHI	Premija (u 000)	Tržišni udio (%)	HHI	Premija (u 000)	Tržišni udio (%)	HHI
ASA Central*	45.462	7,06	50	50.903	7,35	54	108.902	13,88	193	127.468	14,52	211
Adriatic	68.034	10,57	112	72.644	10,49	110	86.539	11,03	122	100.875	11,49	132
Euroherc	64.872	10,08	102	68.970	9,96	99	77.972	9,94	99	88.552	10,09	102
Sarajevo	60.215	9,36	88	62.711	9,05	82	64.229	8,19	67	71.565	8,15	66
Triglav(FBiH)	32.972	5,12	26	39.250	5,67	32	45.220	5,76	33	46.675	5,32	28
Wiener	29.117	4,52	20	34.956	5,05	25	37.384	4,77	23	44.118	5,03	25
Croatia	35.173	5,46	30	35.696	5,15	27	39.597	5,05	25	42.733	4,87	24
Uniq	30.740	4,78	23	30.815	4,45	20	34.829	4,44	20	39.809	4,54	21
Aura	27.607	4,29	18	29.142	4,21	18	32.124	4,09	17	32.990	3,76	14
Dunav	25.965	4,03	16	28.348	4,09	17	30.690	3,91	15	32.918	3,75	14
Camelija	16.193	2,52	6	19.089	2,76	8	24.177	3,08	9	30.118	3,43	12
Premium	12.613	1,96	4	17.016	2,46	6	21.132	2,69	7	29.044	3,31	11
Drina	22.139	3,44	12	22.853	3,30	11	25.895	3,30	11	27.320	3,11	10
Grawe (FBiH)	25.960	4,03	16	25.759	3,72	14	26.236	3,34	11	25.828	2,94	9
Mikrofin	14.193	2,21	5	16.664	2,41	6	21.531	2,74	8	24.389	2,78	8
Nešković	16.719	2,60	7	16.563	2,39	6	19.396	2,47	6	21.380	2,44	6
Brčko-gas	16.084	2,50	6	16.049	2,32	5	17.354	2,21	5	17.769	2,02	4

2. Statistički podaci sektora osiguranja u BiH

Garant	11.921	1,85	3	11.741	1,69	3	13.694	1,75	3	15.073	1,72	3
Euros	11.786	1,83	3	10.952	1,58	2	12.088	1,54	2	14.945	1,70	3
Grawe (RS)	10.779	1,67	3	11.130	1,61	3	13.084	1,67	3	14.349	1,63	3
Krajina	4.239	0,66	0	5.823	0,84	1	7.715	0,98	1	13.210	1,51	2
Triglav (RS)	11.523	1,79	3	13.001	1,88	4	17.080	2,18	5	10.392	1,18	1
SAS - Super P	3.402	0,53	0	3.434	0,50	0	3.866	0,49	0	4.246	0,48	0
Vienna	938	0,15	0	1.399	0,20	0	1.799	0,23	0	1.937	0,22	0
Central**	44.967	6,99	49	47.904	6,91	48	1.994	0,25	0	0	0,00	0
Ukupno	643.612	100	603	692.812	100	599	784.526	100	685	877.705	100	709

Izvor podataka: Agencija za nadzor osiguranja FBiH, Agencija za osiguranje RS
 *ASA osiguranje d.d. je od 01.01.2023. godine počelo poslovati pod nazivom ASA Central osiguranje d.d.
 **Proces integracije Central osiguranja d.d. društvu ASA osiguranje d.d. je započeo u 2022. godini.

TABELA 24. | Tržišni udio pet najvećih društava na tržištu neživotnog osiguranja u BiH (u %) i HHI

	2021.	2022.	2023.	2024.
Tržišni udio pet najvećih društava	44,06%	43,75%	48,80%	49,58%
HHI	603	599	685	709

Izvor podataka: Agencija za nadzor osiguranja FBiH, Agencija za osiguranje RS

Na tržištu neživotnog osiguranja tijekom cijelog promatranog razdoblja od 2021. do 2024. godine, vrijednosti HHI indeksa su ispod 1.000 što znači da je tržište neživotnog osiguranja Bosne i Hercegovine tržište visoke razine konkurencije (nekoncentrirano tržište).

U 2024. godini u odnosu na 2023. godinu tržišni udio pet najvećih društava i HHI indeks su se zanemarljivo povećali što je pokazatelj trenda povećanja koncentracije na tržištu neživotnog osiguranja.

GRAFIKON 7. | HHI za tržište neživotnog osiguranja u BiH u 2021., 2022., 2023. i 2024. godini

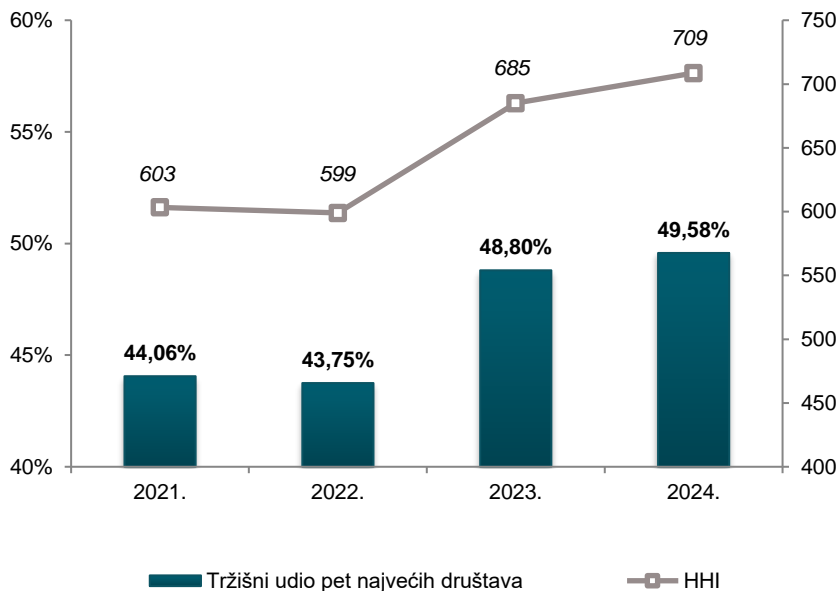


TABELA 25. | HHI indeks za tržište životnog i neživotnog osiguranja u BiH u 2021., 2022., 2023. i 2024. godini

Društvo za osiguranje	2021.			2022.			2023.			2024.		
	Premija (u 000)	Tržišni udio (%)	HHI	Premija (u 000)	Tržišni udio (%)	HHI	Premija (u 000)	Tržišni udio (%)	HHI	Premija (u 000)	Tržišni udio (%)	HHI
ASA Central*	45.462	5,55	31	50.903	5,78	33	108.902	11,07	122	127.468	11,74	138
Adriatic	74.322	9,08	82	80.448	9,13	83	95.054	9,66	93	108.760	10,02	100
Euroherc	64.872	7,93	63	68.970	7,83	61	77.972	7,92	63	88.552	8,16	67
Uniq	71.300	8,71	76	74.356	8,44	71	79.291	8,06	65	83.955	7,73	60
Triglav (FBiH)	60.646	7,41	55	69.789	7,92	63	74.664	7,59	58	79.858	7,36	54
Sarajevo	63.426	7,75	60	66.544	7,55	57	68.239	6,93	48	75.739	6,98	49
Grawe (FBiH)	56.481	6,90	48	57.789	6,56	43	56.840	5,78	33	65.295	6,02	36
Croatia	39.250	4,80	23	39.504	4,48	20	42.437	4,31	19	53.432	4,92	24
Wiener	31.775	3,88	15	37.875	4,30	18	42.231	4,29	18	45.581	4,20	18
Vienna	35.872	4,38	19	40.201	4,56	21	48.803	4,96	25	44.399	4,09	17
Grawe (RS)	35.649	4,36	19	36.100	4,10	17	38.998	3,96	16	41.031	3,78	14
Aura	27.607	3,37	11	29.142	3,31	11	32.124	3,26	11	32.990	3,04	9
Dunav	25.965	3,17	10	28.348	3,22	10	30.690	3,12	10	32.918	3,03	9
Drina	22.139	2,71	7	22.853	2,59	7	21.132	2,15	5	29.044	2,68	7
Camelija	16.193	1,98	4	19.089	2,17	5	25.895	2,63	7	27.320	2,52	6
Mikrofin	14.193	1,73	3	16.664	1,89	4	26.236	2,67	7	25.828	2,38	6
Premium	12.613	1,54	2	17.016	1,93	4	21.531	2,19	5	24.389	2,25	5
Nešković	16.719	2,04	4	16.563	1,88	4	19.396	1,97	4	21.380	1,97	4
Brčko-gas	16.084	1,97	4	16.049	1,82	3	17.354	1,76	3	17.769	1,64	3
Triglav (RS)	11.523	1,41	2	13.001	1,48	2	13.694	1,39	2	15.073	1,39	2
Garant	11.921	1,46	2	11.741	1,33	2	12.088	1,23	2	14.945	1,38	2
Euros	11.786	1,44	2	10.952	1,24	2	7.715	0,78	1	13.210	1,22	1
Krajina	4.239	0,52	0	5.823	0,66	0	17.080	1,74	3	10.392	0,96	1
SAS - Super P	3.402	0,42	0	3.434	0,39	0	3.866	0,39	0	4.246	0,39	0
Central**	44.967	5,49	30	47.904	5,44	30	1.799	0,18	0	1.937	0,18	0
Ukupno	818.406	100	574	881.057	100	571	984.031	100	618	1.085.511	100	632

Izvor podataka: Agencija za nadzor osiguranja FBiH, Agencija za osiguranje RS

*ASA osiguranje d.d. je od 01.01.2023. godine počelo poslovati pod nazivom ASA Central osiguranje d.d.

**Proces integracije Central osiguranja d.d. društvu ASA osiguranje d.d. je započet u 2022. godini.

TABELA 26. | Tržišni udio pet najvećih društava na tržištu životnog i neživotnog osiguranja u BiH (u %) i HHI

	2021.	2022.	2023.	2024.
Tržišni udio pet najvećih društava	40,37%	40,87%	44,30%	45,01%
HHI	574	571	619	632

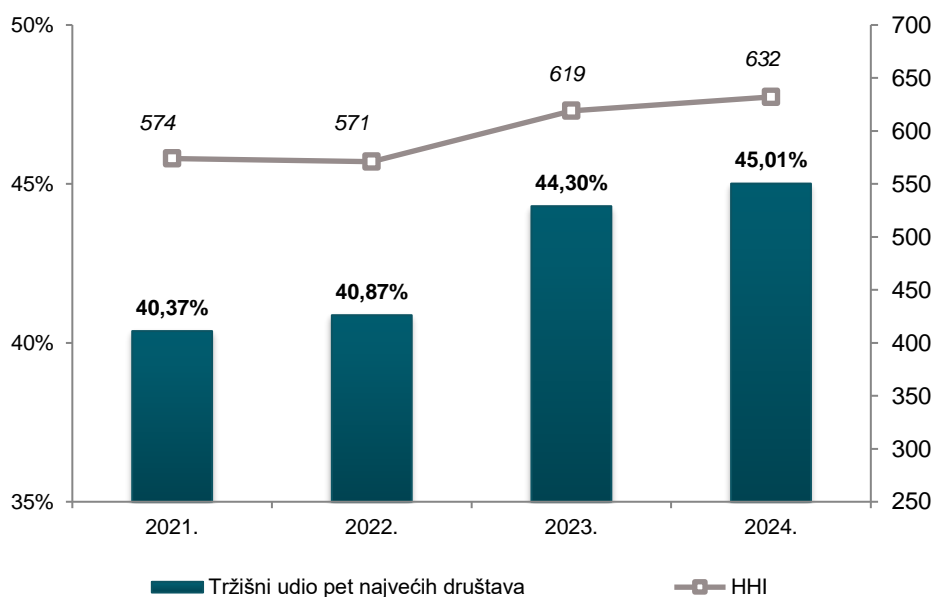
Izvor podataka: Agencija za nadzor osiguranja FBiH, Agencija za osiguranje RS

HHI indeks za cjelokupno tržište osiguranja je u razdoblju od 2021. do 2024. godine ispod 1.000 što

govori da se radi o tržištu visoke razine konkurencije (nekoncentrirano tržište).

2. Statistički podaci sektora osiguranja u BiH

GRAFIKON 8. | HHI za tržište životnog i neživotnog osiguranja u BiH u 2021., 2022., 2023. i 2024. godini



2.5. Premija po vrstama osiguranja

2.5.1. Premija po vrstama osiguranja u BiH

TABELA 27. | Premija po vrstama osiguranja u BiH u 2021., 2022., 2023. i 2024. godini

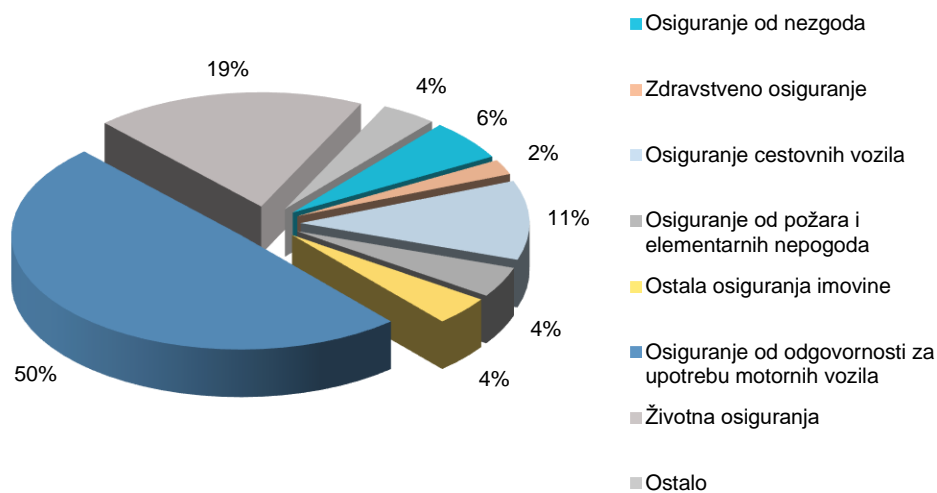
Vrste osiguranja		2021.	Udio (%)	2022.	Udio (%)	2023.	Udio (%)	2024.	Udio (%)
01	Osiguranje od nezgode	50.578.928	6,18	53.211.665	6,04	57.388.234	5,83	62.332.038	5,74
02	Zdravstveno osiguranje	11.819.360	1,44	16.760.293	1,90	21.230.010	2,16	23.212.158	2,14
03	Osiguranje cestovnih vozila	79.643.162	9,73	89.784.827	10,19	106.191.984	10,79	121.675.849	11,21
04	Osiguranje tračnih vozila	24.171	0,00	13.932	0,00	8.040	0,00	25.307	0,00
05	Osiguranje zračnih letjelica	9.512	0,00	106.590	0,01	106.048	0,01	107.856	0,01
06	Osiguranje plovila	12.461	0,00	11.974	0,00	17.258	0,00	16.509	0,00
07	Osiguranje robe u prijevozu	3.052.649	0,37	3.795.632	0,43	4.057.694	0,41	3.840.132	0,35
08	Osiguranje od požara i elementarnih nepogoda	33.246.874	4,06	36.407.498	4,13	40.076.093	4,07	46.992.322	4,33
09	Ostala osiguranja imovine	29.772.194	3,64	34.054.617	3,87	39.965.911	4,06	44.395.107	4,09
10	Osiguranje od odgovornosti za upotrebu motornih vozila	408.838.588	49,96	426.951.701	48,46	480.785.034	48,86	536.481.550	49,42
11	Osiguranje od odgovornosti za upotrebu zračnih letjelica	191.072	0,02	229.835	0,03	291.092	0,03	284.799	0,03
12	Osiguranje od odgovornosti za upotrebu plovila	34.529	0,00	36.515	0,00	47.913	0,00	50.088	0,00
13	Ostala osiguranja od odgovornosti	12.314.843	1,50	14.796.094	1,68	16.306.840	1,66	15.641.039	1,44
14	Osiguranje kredita	7.810.111	0,95	8.517.368	0,97	8.020.615	0,82	8.651.359	0,80
15	Osiguranje jamstva	360.970	0,04	475.741	0,05	484.950	0,05	609.578	0,06
16	Osiguranje raznih financijskih gubitaka	4.074.525	0,50	5.294.817	0,60	6.253.975	0,64	9.059.693	0,83

Vrste osiguranja		2021.	Udio (%)	2022.	Udio (%)	2023.	Udio (%)	2024.	Udio (%)
17	Osiguranje troškova pravne zaštite	144.138	0,02	127.444	0,01	132.861	0,01	243.452	0,02
18	Osiguranje pomoći	1.683.691	0,21	2.235.198	0,25	3.161.869	0,32	4.085.843	0,38
Ukupno (neživotna osiguranja – vrste osiguranja)		643.611.777	78,64	692.811.741	78,63	784.526.423	79,73	877.704.675	80,86
19	Životna osiguranja (osiguranje života i rentna osiguranja)	174.794.674	21,36	188.245.219	21,37	199.504.551	20,27	207.806.591	19,14
Sveukupno (vrste osiguranja 1-19)		818.406.451	100	881.056.961	100	984.030.974	100	1.085.511.266	100

Izvor podataka: Agencija za nadzor osiguranja FBiH, Agencija za osiguranje RS

Napomena: U ostala osiguranja ubrajaju se one vrste čiji je udjel u ukupnoj premiji manji od 2% na godišnjoj razini.

GRAFIKON 9. | Zastupljenost vrsta osiguranja u ukupnoj premiji u BiH u 2024. godini

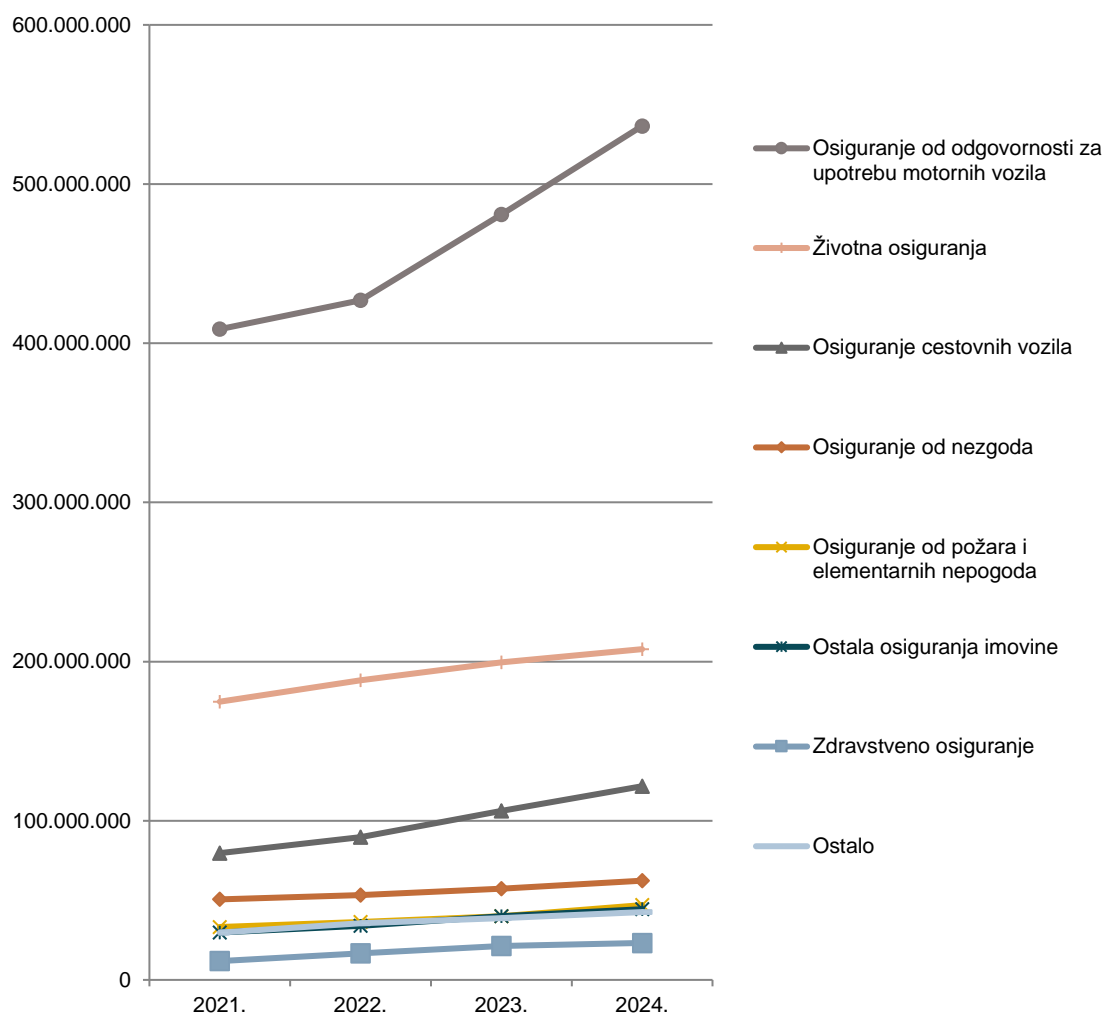


U strukturi ukupnog portfelja osiguranja u BiH u 2024. godini koju čini 19 vrsta osiguranja, obvezno osiguranje od odgovornosti za motorna vozila sudjeluje sa 49,42% što je neznatno više u odnosu na 2023. godinu.

U strukturi premije neživotnog osiguranja najviše je zastupljeno obvezno osiguranje od odgovornosti za motorna vozila sa 61,12%. Slijedi ga kasko osiguranje cestovnih vozila sa 13,86%, te osiguranje nezgoda sa 7,10%.

2. Statistički podaci sektora osiguranja u BiH

GRAFIKON 10. | Trend rasta premije po vrstama osiguranja u BiH u 2021., 2022., 2023. i 2024. godini



2.5.2. Premija po vrstama osiguranja u FBiH

TABELA 28. | Premija po vrstama osiguranja u FBiH u 2021., 2022., 2023. i 2024. godini

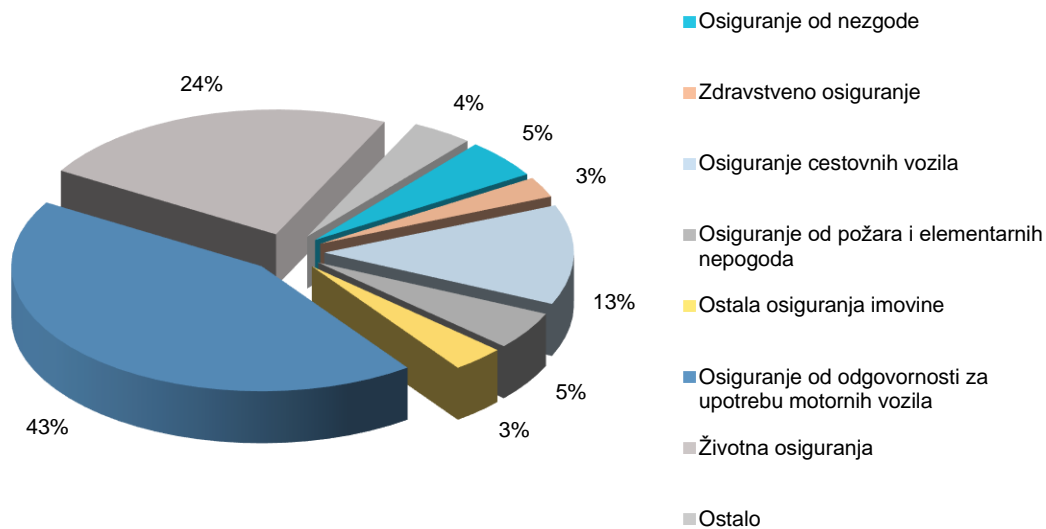
Vrste osiguranja		2021.	Udio (%)	2022.	Udio (%)	2023.	Udio (%)	2024.	Udio (%)
01	Osiguranje od nezgode	35.651.553	6,22	35.765.890	5,81	37.232.594	5,46	38.112.762	5,06
02	Zdravstveno osiguranje	10.183.655	1,78	14.437.286	2,35	18.686.336	2,74	19.957.089	2,65
03	Osiguranje cestovnih vozila	62.983.315	11,00	70.987.106	11,53	84.083.733	12,32	97.372.761	12,92
04	Osiguranje tračnih vozila	0	0,00	0	0,00	0	0,00	0	0,00
05	Osiguranje zračnih letjelica	1.697	0,00	1.950	0,00	48.586	0,01	48.200	0,01
06	Osiguranje plovila	9.986	0,00	10.346	0,00	15.189	0,00	15.809	0,00
07	Osiguranje robe u prijevozu	2.252.782	0,39	2.797.867	0,45	2.713.896	0,40	2.829.585	0,38
08	Osiguranje od požara i elementarnih nepogoda	25.194.742	4,40	27.603.798	4,48	30.527.358	4,47	37.227.570	4,94
09	Ostala osiguranja imovine	17.782.584	3,10	18.031.100	2,93	24.526.164	3,59	25.607.214	3,40
10	Osiguranje od odgovornosti za upotrebu motornih vozila	251.158.630	43,85	262.459.339	42,64	289.578.801	42,43	327.541.538	43,45
11	Osiguranje od odgovornosti za upotrebu zračnih letjelica	33.055	0,01	32.217	0,01	82.202	0,01	71.554	0,01
12	Osiguranje od odgovornosti za upotrebu plovila	24.608	0,00	26.819	0,00	36.168	0,01	36.009	0,00

Vrste osiguranja		2021.	Udio (%)	2022.	Udio (%)	2023.	Udio (%)	2024.	Udio (%)
13	Ostala osiguranja od odgovornosti	9.210.921	1,61	11.592.146	1,88	12.288.648	1,80	11.571.229	1,53
14	Osiguranje kredita	5.765.751	1,01	4.947.099	0,80	3.672.254	0,54	4.328.547	0,57
15	Osiguranje jamstva	343.622	0,06	453.478	0,07	460.580	0,07	589.920	0,08
16	Osiguranje raznih finansijskih gubitaka	3.238.606	0,57	4.022.342	0,65	4.926.566	0,72	6.997.883	0,93
17	Osiguranje troškova pravne zaštite	142.731	0,02	126.419	0,02	131.933	0,02	205.426	0,03
18	Osiguranje pomoći	1.547.533	0,27	1.844.059	0,30	2.482.449	0,36	3.047.859	0,40
Ukupno (neživotna osiguranja – vrste osiguranja)		425.525.771	74,29	455.139.261	73,95	511.493.457	74,95	575.560.951	76,35
19	Životna osiguranja (osiguranje života i rentna osiguranja)	147.265.952	25,71	160.356.765	26,05	170.956.904	25,05	178.277.182	23,65
Sveukupno (vrste osiguranja 1-19)		572.791.723	100	615.496.027	100	682.450.361	100	753.838.133	100

Izvor podataka: Agencija za nadzor osiguranja FBiH

Napomena: U ostala osiguranja ubrajaju se one vrste čiji je udjel u ukupnoj premiji manji od 2% na godišnjoj razini.

GRAFIKON 11. | Zastupljenost vrsta osiguranja u ukupnoj premiji u FBiH u 2024. godini



2. Statistički podaci sektora osiguranja u BiH

GRAFIKON 12. | Trend rasta premije po vrstama osiguranja u FBiH u 2021., 2022., 2023. i 2024. godini

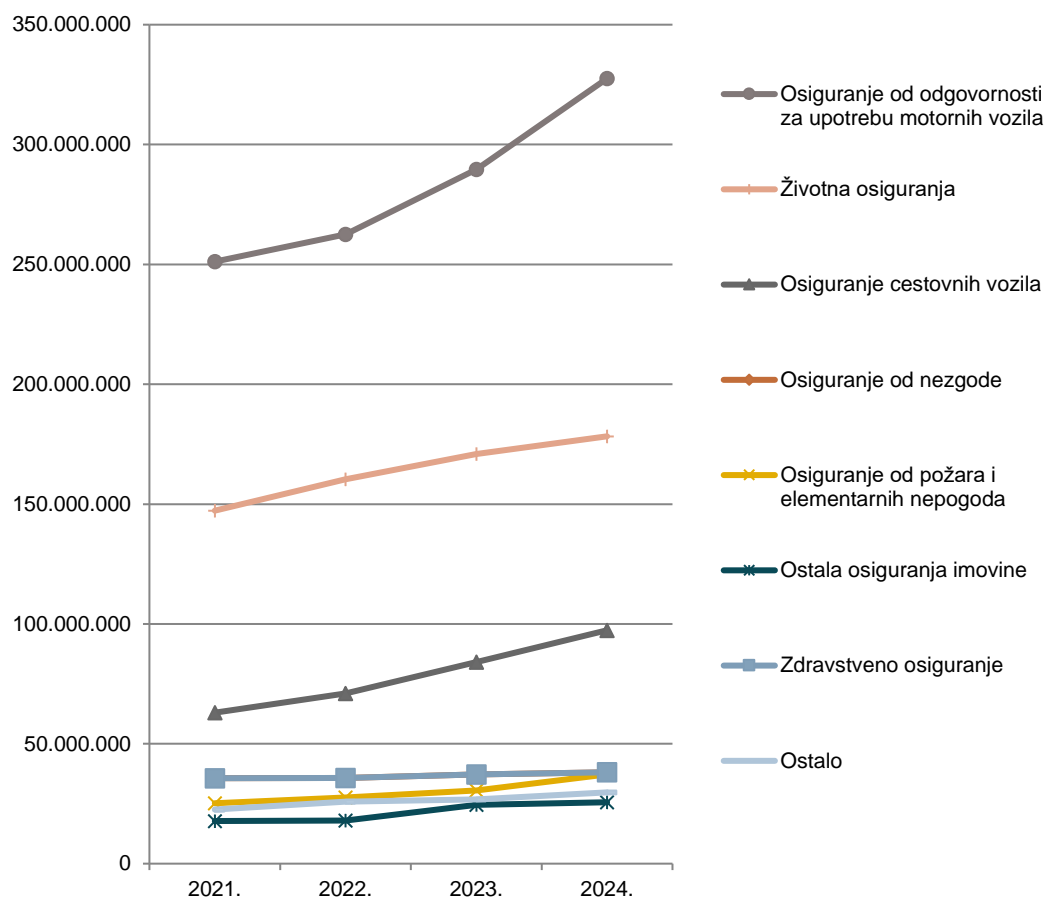


TABELA 29. | Premija po vrstama osiguranja na teritoriji FBiH u 2021., 2022., 2023. i 2024. godini

Vrste osiguranja	2021.	Udio (%)	2022.	Udio (%)	2023.	Udio (%)	2024.	Udio (%)
01 Osiguranje od nezgode	36.330.181	6,48	37.492.977	6,21	37.232.594	5,61	40.484.355	5,55
02 Zdravstveno osiguranje	9.528.825	1,70	13.534.147	2,24	18.686.336	2,82	18.806.372	2,58
03 Osiguranje cestovnih vozila	59.406.801	10,60	66.862.412	11,07	84.083.733	12,67	88.977.412	12,20
04 Osiguranje tračnih vozila	0	0,00	0	0,00	0	0,00	0	0,00
05 Osiguranje zračnih letjelica	1.697	0,00	1.950	0,00	48.586	0,01	48.200	0,01
06 Osiguranje plovila	9.986	0,00	10.346	0,00	15.189	0,00	15.809	0,00
07 Osiguranje robe u prijevozu	2.224.937	0,40	2.840.168	0,47	2.713.896	0,41	2.709.131	0,37
08 Osiguranje od požara i elementarnih nepogoda	24.195.818	4,32	26.345.482	4,36	30.527.358	4,60	34.908.600	4,79
09 Ostala osiguranja imovine	19.973.863	3,56	22.039.018	3,65	24.526.164	3,70	28.419.032	3,90
10 Osiguranje od odgovornosti za upotrebu motornih vozila	266.718.522	47,60	278.037.842	46,02	289.578.801	43,64	341.033.021	46,76
11 Osiguranje od odgovornosti za upotrebu zračnih letjelica	39.109	0,01	38.319	0,01	82.202	0,01	87.138	0,01
12 Osiguranje od odgovornosti za upotrebu plovila	23.532	0,00	25.213	0,00	36.168	0,01	34.281	0,00
13 Ostala osiguranja od odgovornosti	9.338.360	1,67	11.820.397	1,96	12.288.648	1,85	12.135.242	1,66
14 Osiguranje kredita	5.992.500	1,07	5.685.203	0,94	3.672.254	0,55	5.264.708	0,72

Vrste osiguranja		2021.	Udio (%)	2022.	Udio (%)	2023.	Udio (%)	2024.	Udio (%)
15	Osiguranje jamstva	308.547	0,06	399.133	0,07	460.580	0,07	550.829	0,08
16	Osiguranje raznih finansijskih gubitaka	3.194.773	0,57	3.835.329	0,63	4.926.566	0,74	6.614.469	0,91
17	Osiguranje troškova pravne zaštite	122.879	0,02	82.809	0,01	131.933	0,02	138.525	0,02
18	Osiguranje pomoći	1.370.746	0,24	1.682.650	0,28	2.332.558	0,35	2.893.809	0,40
	Ukupno (neživotna osiguranja – vrste osiguranja)	438.781.076	78,31	470.733.393	77,91	511.343.566	77,06	583.120.931	79,96
19	Životna osiguranja (osiguranje života i rentna osiguranja)	121.536.740	21,69	133.465.008	22,09	142.742.303	21,51	146.177.400	20,04
	Sveukupno (vrste osiguranja 1-19)	560.317.816	100	604.198.401	100	663.560.206	100	729.298.331	100

Izvor podataka: Agencija za nadzor osiguranja FBiH

2.5.3. Premija po vrstama osiguranja u RS

TABELA 30. | Premija po vrstama osiguranja u RS u 2021., 2022., 2023. i 2024. godini

Vrste osiguranja		2021.	Udio (%)	2022.	Udio (%)	2023.	Udio (%)	2024.	Udio (%)
01	Osiguranje od nezgode	14.927.375	6,08	17.445.775	6,57	20.155.640	6,68	24.219.276	7,30
02	Zdravstveno osiguranje	1.635.705	0,67	2.323.007	0,87	2.543.674	0,84	3.255.069	0,98
03	Osiguranje cestovnih vozila	16.659.847	6,78	18.797.721	7,08	22.108.251	7,33	24.303.088	7,33
04	Osiguranje tračnih vozila	24.171	0,00	13.932	0,00	8.040	0,00	25.307	0,00
05	Osiguranje zračnih letjelica	7.815	0,00	104.640	0,00	57.462	0,00	59.656	0,00
06	Osiguranje plovila	2.475	0,00	1.628	0,00	2.069	0,00	700	0,00
07	Osiguranje robe u prijevozu	799.867	0,33	997.765	0,38	1.343.798	0,45	1.010.547	0,30
08	Osiguranje od požara i elementarnih nepogoda	8.052.132	3,28	8.803.700	3,32	9.548.735	3,17	9.764.752	2,94
09	Ostala osiguranja imovine	11.989.610	4,88	16.023.517	6,03	15.439.747	5,12	18.787.893	5,66
10	Osiguranje od odgovornosti za upotrebu motornih vozila	157.679.958	64,20	164.492.362	61,94	191.206.233	63,40	208.940.012	63,00
11	Osiguranje od odgovornosti za upotrebu zračnih letjelica	158.017	0,06	197.618	0,07	208.890	0,07	213.245	0,06
12	Osiguranje od odgovornosti za upotrebu plovila	9.921	0,00	9.696	0,00	11.745	0,00	14.079	0,00
13	Ostala osiguranja od odgovornosti	3.103.922	1,26	3.203.948	1,21	4.018.192	1,33	4.069.810	1,23
14	Osiguranje kredita	2.044.360	0,83	3.570.269	1,34	4.348.361	1,44	4.322.812	1,30
15	Osiguranje jamstva	17.348	0,01	22.263	0,01	24.370	0,01	19.658	0,01
16	Osiguranje raznih finansijskih gubitaka	835.919	0,34	1.272.475	0,48	1.327.409	0,44	2.061.810	0,62
17	Osiguranje troškova pravne zaštite	1.407	0,00	1.025	0,00	928	0,00	38.026	0,00
18	Osiguranje pomoći	136.158	0,06	391.139	0,15	679.420	0,23	1.037.984	0,31
	Ukupno (neživotna osiguranja – vrste osiguranja)	218.086.007	88,79	237.672.480	89,50	273.032.966	90,53	302.143.724	91,10

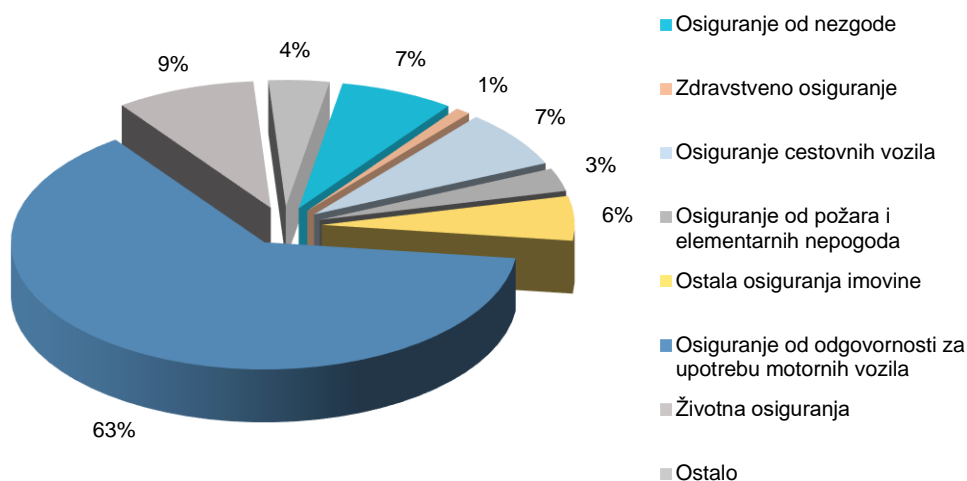
2. Statistički podaci sektora osiguranja u BiH

Vrste osiguranja		2021.	Udio (%)	2022.	Udio (%)	2023.	Udio (%)	2024.	Udio (%)
19	Životna osiguranja (osiguranje života i rentna osiguranja)	27.528.721	11,21	27.888.454	10,50	28.547.647	9,47	29.529.409	8,90
Sveukupno (vrste osiguranja 1-19)		245.614.728	100	265.560.934	100	301.580.613	100	331.673.133	100

Izvor podataka: Agencija za osiguranje RS

Napomena: U ostala osiguranja ubrajaju se one vrste čiji je udjel u ukupnoj premiji manji od 2% na godišnjoj razini.

GRAFIKON 13. | Zastupljenost vrsta osiguranja u ukupnoj premiji u RS u 2024. godini



GRAFIKON 14. | Trend rasta premije po vrstama osiguranja u RS u 2021., 2022., 2023. i 2024. godini

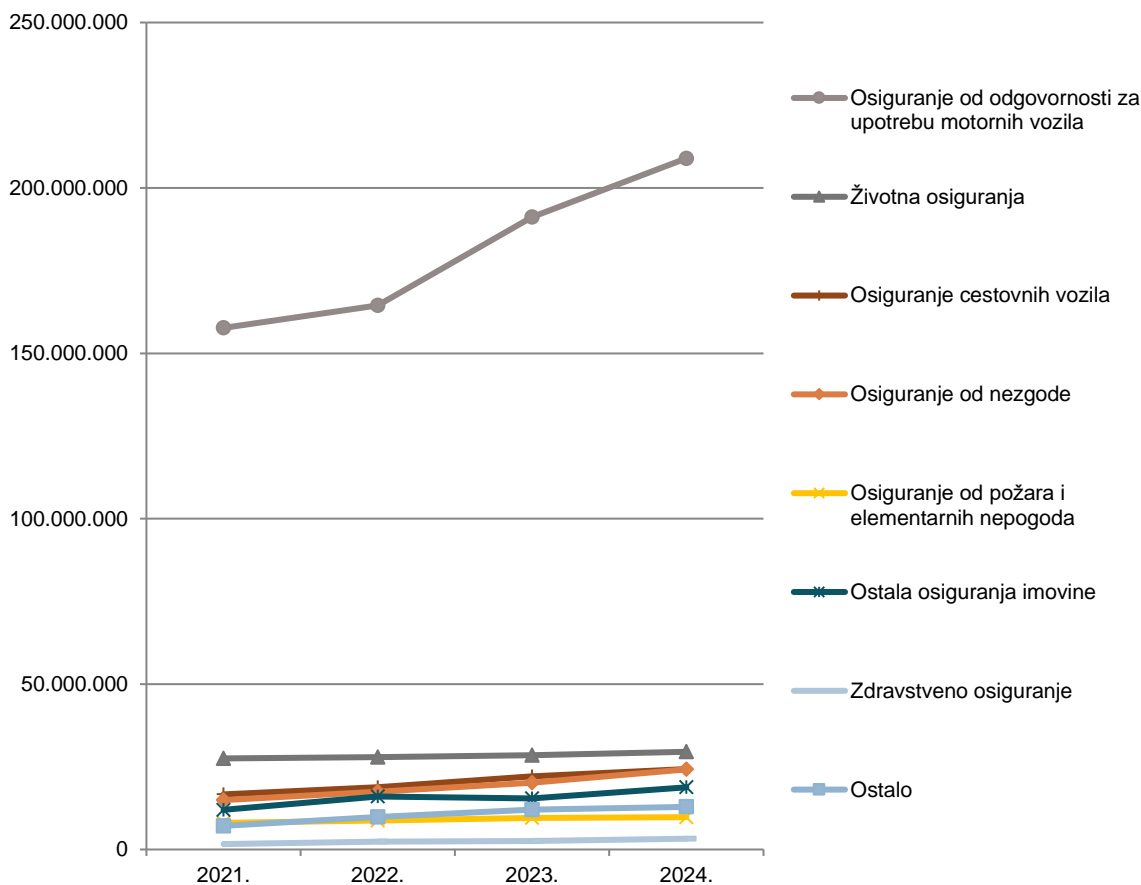


TABELA 31. | Premija po vrstama osiguranja na teritoriji RS u 2021., 2022., 2023. i 2024. godini

Vrste osiguranja		2021.	Udio (%)	2022.	Udio (%)	2023.	Udio (%)	2024.	Udio (%)
01	Osiguranje od nezgode	14.248.749	5,52	15.718.688	5,68	18.059.070	5,64	21.847.683	6,13
02	Zdravstveno osiguranje	2.290.535	0,89	3.226.145	1,17	3.924.128	1,22	4.405.787	1,24
03	Osiguranje cestovnih vozila	20.236.360	7,84	22.922.415	8,28	27.856.755	8,69	32.698.437	9,18
04	Osiguranje tračnih vozila	24.171	0,00	13.932	0,00	8.040	0,00	25.307	0,00
05	Osiguranje zračnih letjelica	7.815	0,00	104.640	0,00	57.462	0,02	59.656	0,02
06	Osiguranje plovila	2.475	0,00	1.628	0,00	2.069	0,00	700	0,00
07	Osiguranje robe u prijevozu	827.711	0,32	955.464	0,35	1.202.708	0,38	1.131.001	0,32
08	Osiguranje od požara i elementarnih nepogoda	9.051.057	3,51	10.062.016	3,63	10.430.236	3,25	12.083.722	3,39
09	Ostala osiguranja imovine	9.798.332	3,80	12.015.599	4,34	13.577.653	4,24	15.976.075	4,48
10	Osiguranje od odgovornosti za upotrebu motornih vozila	142.120.068	55,07	148.913.859	53,79	178.745.937	55,78	195.448.530	54,87
11	Osiguranje od odgovornosti za upotrebu zračnih letjelica	151.963	0,06	191.516	0,07	192.522	0,06	197.661	0,06
12	Osiguranje od odgovornosti za upotrebu plovila	10.998	0,00	11.303	0,00	13.433	0,00	15.807	0,00
13	Ostala osiguranja od odgovornosti	2.976.483	1,15	2.975.698	1,07	3.428.290	1,07	3.505.797	0,98
14	Osiguranje kredita	1.817.612	0,70	2.832.165	1,02	3.653.751	1,14	3.386.651	0,95
15	Osiguranje jamstva	52.423	0,02	76.608	0,03	75.319	0,02	58.749	0,02
16	Osiguranje raznih finansijskih gubitaka	879.752	0,34	1.459.488	0,53	1.601.848	0,50	2.445.225	0,69
17	Osiguranje troškova pravne zaštite	21.258	0,00	44.635	0,00	49.985	0,02	104.927	0,03
18	Osiguranje pomoći	312.943	0,12	552.549	0,20	829.311	0,26	1.192.034	0,33
	Ukupno (neživotna osiguranja – vrste osiguranja)	204.830.704	79,36	222.078.348	80,21	263.708.519	82,29	294.583.748	82,70
19	Životna osiguranja (osiguranje života i rentna osiguranja)	53.257.930	20,64	54.780.212	19,79	56.762.248	17,71	61.629.192	17,30
	Sveukupno (vrste osiguranja 1-19)	258.088.634	100	276.858.559	100	320.470.768	100	356.212.940	100

Izvor podataka: Agencija za osiguranje RS

2.6. Premija osiguranja po kanalima prodaje

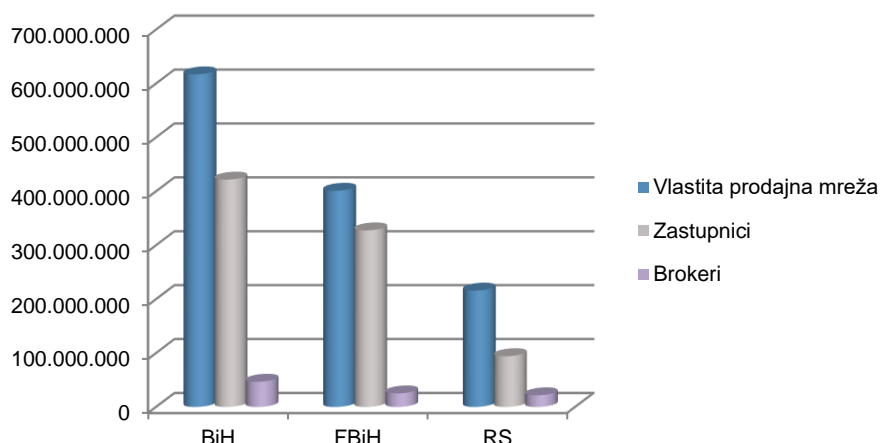
TABELA 32. | Premija osiguranja po kanalima prodaje u BiH i entitetima u 2024. godini (u KM)

Premija	2024.					
	BiH	Udio (%)	FBiH	Udio (%)	RS	Udio (%)
Vlastita prodajna mreža	616.975.746	56,84	401.089.147	53,21	215.886.599	65,09
Zastupnici	421.767.458	38,85	327.589.855	43,46	94.177.603	28,39
Brokери	46.768.066	4,31	25.159.136	3,34	21.608.930	6,52
Ukupno	1.085.511.266	100	753.838.133	100	331.673.133	100

Izvor podataka: Agencija za nadzor osiguranja FBiH, Agencija za osiguranje RS

2. Statistički podaci sektora osiguranja u BiH

GRAFIKON 15. | Premija osiguranja po kanalima prodaje u BiH i entitetima u 2024. godini



2.6.1. Premija po kanalima prodaje po vrstama osiguranja u BiH

TABELA 33. | Premija po kanalima prodaje po vrstama osiguranja u BiH u 2024. godini (u KM)

Vrste osiguranja	Ukupna premija	Vlastita prodajna mreža	Udio u ukupnoj premiji (%)	Zastupnici	Udio u ukupnoj premiji (%)	Brokери	Udio u ukupnoj premiji (%)
01 Osiguranje od nezgode	62.332.040	35.940.723	3,31	20.169.971	1,86	6.221.346	0,57
02 Zdravstveno osiguranje	23.212.160	16.880.633	1,56	3.386.108	0,31	2.945.419	0,27
03 Osiguranje cestovnih vozila	121.675.850	74.791.424	6,89	43.928.951	4,05	2.955.475	0,27
04 Osiguranje tračnih vozila	25.307	24.787	0,00	519	0,00	0	0,00
05 Osiguranje zračnih letjelica	107.856	107.856	0,01	0	0,00	0	0,00
06 Osiguranje plovila	16.508	14.127	0,00	0	0,00	2.381	0,00
07 Osiguranje robe u prijevozu	3.840.130	2.332.475	0,21	684.722	0,06	822.932	0,08
08 Osiguranje od požara i elementarnih nepogoda	46.992.323	32.181.431	2,96	7.707.734	0,71	7.103.158	0,65
09 Ostala osiguranja imovine	44.395.109	24.650.268	2,27	5.448.390	0,50	14.296.450	1,32
10 Osiguranje od odgovornosti za upotrebu motornih vozila	536.481.548	349.398.659	32,19	184.873.454	17,03	2.209.435	0,20
11 Osiguranje od odgovornosti za upotrebu zračnih letjelica	284.798	273.762	0,03	1.878	0,00	9.158	0,00
12 Osiguranje od odgovornosti za upotrebu plovila	50.087	44.789	0,00	4.790	0,00	508	0,00
13 Ostala osiguranja od odgovornosti	15.641.042	10.687.529	0,98	1.254.602	0,12	3.698.911	0,34
14 Osiguranje kredita	8.651.359	1.964.807	0,18	5.260.808	0,48	1.425.744	0,13
15 Osiguranje jamstva	609.578	442.251	0,04	163.752	0,02	3.575	0,00
16 Osiguranje raznih finansijskih gubitaka	9.059.693	4.043.365	0,37	1.976.954	0,18	3.039.374	0,28
17 Osiguranje troškova pravne zaštite	243.451	228.374	0,02	14.744	0,00	333	0,00
18 Osiguranje pomoći	4.085.842	2.521.159	0,23	1.482.897	0,14	81.786	0,01
Ukupno (neživotna osiguranja – vrste osiguranja)	877.704.675	556.528.418	51,27	276.360.277	25,46	44.815.986	4,13
19 Životna osiguranja (osiguranje života i rentna osiguranja)	207.806.591	60.447.328	5,57	145.407.181	13,40	1.952.080	0,18
Sveukupno (vrste osiguranja 1-19)	1.085.511.266	616.975.747	56,84	421.767.459	38,85	46.768.066	4,31

Izvor podataka: Agencija za nadzor osiguranja FBiH, Agencija za osiguranje RS

TABELA 34. Premija osiguranja ostvarena putem banaka po vrstama osiguranja u BiH u 2024. godini (u KM)

Vrste osiguranja		Premija banko osiguranja	Ukupna premija	Udio u ukupnoj premiji (%)
01	Osiguranje od nezgode	11.876.703	62.332.038	1,09
02	Zdravstveno osiguranje	306.269	23.212.158	0,03
03	Osiguranje cestovnih vozila	1.881.896	121.675.849	0,17
04	Osiguranje tračnih vozila	0	25.307	0,00
05	Osiguranje zračnih letjelica	0	107.856	0,00
06	Osiguranje plovila	0	16.509	0,00
07	Osiguranje robe u prijevozu	47.110	3.840.132	0,00
08	Osiguranje od požara i elementarnih nepogoda	2.440.393	46.992.322	0,22
09	Ostala osiguranja imovine	183.962	44.395.107	0,02
10	Osiguranje od odgovornosti za upotrebu motornih vozila	432.323	536.481.550	0,04
11	Osiguranje od odgovornosti za upotrebu zračnih letjelica	0	284.799	0,00
12	Osiguranje od odgovornosti za upotrebu plovila	0	50.088	0,00
13	Ostala osiguranja od odgovornosti	122.138	15.641.039	0,01
14	Osiguranje kredita	5.169.395	8.651.359	0,48
15	Osiguranje jamstva	0	609.578	0,00
16	Osiguranje raznih finansijskih gubitaka	160.200	9.059.693	0,01
17	Osiguranje troškova pravne zaštite	135	243.452	0,00
18	Osiguranje pomoći	5.216	4.085.843	0,00
Ukupno (neživotna osiguranja – vrste osiguranja)		22.625.740	877.704.675	2,08
19	Životna osiguranja (osiguranje života i rentna osiguranja)	69.641.439	207.806.591	6,42
Sveukupno (vrste osiguranja 1-19)		92.267.180	1.085.511.266	8,50

Izvor podataka: Agencija za nadzor osiguranja FBiH, Agencija za osiguranje RS

2.6.2. Premija po kanalima prodaje po vrstama osiguranja u FBiH

TABELA 35. Premija po kanalima prodaje po vrstama osiguranja u FBiH u 2024. godini (u KM)

Vrste osiguranja		Ukupna premija	Vlastita prodajna mreža	Udio u ukupnoj premiji (%)	Zastupnici	Udio u ukupnoj premiji (%)	Brokери	Udio u ukupnoj premiji (%)
01	Osiguranje od nezgode	38.112.764	24.997.254	3,32	11.587.242	1,54	1.528.268	0,20
02	Zdravstveno osiguranje	19.957.091	14.293.810	1,90	2.998.221	0,40	2.665.060	0,35
03	Osiguranje cestovnih vozila	97.372.762	57.007.300	7,56	38.366.195	5,09	1.999.267	0,27
04	Osiguranje tračnih vozila	0	0	0,00	0	0,00	0	0,00
05	Osiguranje zračnih letjelica	48.200	48.200	0,01	0	0	0	0,00
06	Osiguranje plovila	15.808	13.427	0,00	0	0,00	2.381	0,00
07	Osiguranje robe u prijevozu	2.829.583	1.849.406	0,25	578.296	0,08	401.881	0,05
08	Osiguranje od požara i elementarnih nepogoda	37.227.571	25.937.825	3,44	5.543.681	0,74	5.746.065	0,76
09	Ostala osiguranja imovine	25.607.216	16.984.625	2,25	3.330.274	0,44	5.292.317	0,70
10	Osiguranje od odgovornosti za upotrebu motornih vozila	327.541.536	187.033.973	24,81	138.588.902	18,38	1.918.661	0,25
11	Osiguranje od odgovornosti za upotrebu zračnih letjelica	71.553	69.744	0,01	1.380	0,00	429	0,00
12	Osiguranje od odgovornosti za upotrebu plovila	36.008	31.635	0,00	4.198	0,00	175	0,00
13	Ostala osiguranja od odgovornosti	11.571.232	8.643.485	1,15	962.719	0,13	1.965.028	0,26
14	Osiguranje kredita	4.328.547	1.102.543	0,15	2.967.127	0,39	258.877	0,03
15	Osiguranje jamstva	589.920	426.168	0,06	163.752	0,02	0	0,00
16	Osiguranje raznih finansijskih gubitaka	6.997.883	3.642.238	0,48	1.858.881	0,25	1.496.764	0,20

2. Statistički podaci sektora osiguranja u BiH

17	Osiguranje troškova pravne zaštite	205.425	191.817	0,03	13.275	0,00	333	0,00
18	Osiguranje pomoći	3.047.858	1.826.851	0,24	1.143.947	0,15	77.060	0,01
	Ukupno (neživotna osiguranja – vrste osiguranja)	575.560.951	344.100.301	45,65	208.108.090	27,61	23.352.566	3,10
19	Životna osiguranja (osiguranje života i rentna osiguranja)	178.277.182	56.988.846	7,56	119.481.765	15,85	1.806.570	0,24
	Sveukupno (vrste osiguranja 1-19)	753.838.133	401.089.147	53,21	327.589.855	43,46	25.159.136	3,34

Izvor podataka: Agencija za nadzor osiguranja FBiH

TABELA 36. | Premija osiguranja ostvarena putem banaka po vrstama osiguranja u FBiH u 2024. godini (u KM)

Vrste osiguranja		Premija banko osiguranja	Ukupna premija	Udio u ukupnoj premiji (%)
01	Osiguranje od nezgode	5.988.151	38.112.762	0,79
02	Zdravstveno osiguranje	286.031	19.957.089	0,04
03	Osiguranje cestovnih vozila	1.835.978	97.372.761	0,24
04	Osiguranje tračnih vozila	0	0	0,00
05	Osiguranje zračnih letjelica	0	48.200	0,00
06	Osiguranje plovila	0	15.809	0,00
07	Osiguranje robe u prijevozu	47.110	2.829.585	0,01
08	Osiguranje od požara i elementarnih nepogoda	1.901.311	37.227.570	0,25
09	Ostala osiguranja imovine	169.895	25.607.214	0,02
10	Osiguranje od odgovornosti za upotrebu motornih vozila	432.323	327.541.538	0,06
11	Osiguranje od odgovornosti za upotrebu zračnih letjelica	0	71.554	0,00
12	Osiguranje od odgovornosti za upotrebu plovila	0	36.009	0,00
13	Ostala osiguranja od odgovornosti	121.442	11.571.229	0,02
14	Osiguranje kredita	2.928.560	4.328.547	0,39
15	Osiguranje jamstva	0	589.920	0,00
16	Osiguranje raznih finansijskih gubitaka	160.200	6.997.883	0,02
17	Osiguranje troškova pravne zaštite	135	205.426	0,00
18	Osiguranje pomoći	5.216	3.047.859	0,00
	Ukupno (neživotna osiguranja – vrste osiguranja)	13.876.352	575.560.955	1,84
19	Životna osiguranja (osiguranje života i rentna osiguranja)	69.231.233	178.277.183	9,18
	Sveukupno (vrste osiguranja 1-19)	83.107.585	753.838.138	11,02

Izvor podataka: Agencija za nadzor osiguranja FBiH

2.6.3. Premija po kanalima prodaje po vrstama osiguranja u RS

TABELA 37. | Premija po kanalima prodaje po vrstama osiguranja u RS u 2024. godini (u KM)

	Vrste osiguranja	Ukupna premija	Vlastita prodajna mreža	Udio u ukupnoj premiji (%)	Zastupnici	Udio u ukupnoj premiji (%)	Brokeri	Udio u ukupnoj premiji (%)
01	Osiguranje od nezgode	24.219.276	10.943.469	3,30	8.582.729	2,59	4.693.078	1,41
02	Zdravstveno osiguranje	3.255.069	2.586.823	0,78	387.887	0,12	280.359	0,08
03	Osiguranje cestovnih vozila	24.303.088	17.784.124	5,36	5.562.756	1,68	956.208	0,29
04	Osiguranje tračnih vozila	25.307	24.787	0,01	519	0,00	0	0,00
05	Osiguranje zračnih letjelica	59.656	59.656	0,02	0	0,00	0	0,00
06	Osiguranje plovila	700	700	0,00	0	0,00	0	0,00
07	Osiguranje robe u prijevozu	1.010.547	483.069	0,15	106.426	0,03	421.051	0,13
08	Osiguranje od požara i elementarnih nepogoda	9.764.752	6.243.606	1,88	2.164.053	0,65	1.357.093	0,41
09	Ostala osiguranja imovine	18.787.893	7.665.643	2,31	2.118.116	0,64	9.004.133	2,71
10	Osiguranje od odgovornosti za upotrebu motornih vozila	208.940.012	162.364.686	48,95	46.284.552	13,95	290.774	0,09
11	Osiguranje od odgovornosti za upotrebu zračnih letjelica	213.245	204.018	0,06	498	0,00	8.729	0,00
12	Osiguranje od odgovornosti za upotrebu plovila	14.079	13.154	0,00	592	0,00	333	0,00
13	Ostala osiguranja od odgovornosti	4.069.810	2.044.044	0,62	291.883	0,09	1.733.883	0,52
14	Osiguranje kredita	4.322.812	862.264	0,26	2.293.681	0,69	1.166.867	0,35
15	Osiguranje jamstva	19.658	16.083	0,00	0	0,00	3.575	0,00
16	Osiguranje raznih finansijskih gubitaka	2.061.810	401.127	0,12	118.073	0,04	1.542.610	0,47
17	Osiguranje troškova pravne zaštite	38.026	36.557	0,01	1.469	0,00	0	0,00
18	Osiguranje pomoći	1.037.984	694.308	0,21	338.950	0,10	4.726	0,00
	Ukupno (neživotna osiguranja – vrste osiguranja)	302.143.724	212.428.117	64,05	68.252.187	20,58	21.463.420	6,47
19	Životna osiguranja (osiguranje života i rentna osiguranja)	29.529.409	3.458.482	1,04	25.925.416	7,82	145.510	0,04
	Sveukupno (vrste osiguranja 1-19)	331.673.133	215.886.599	65,09	94.177.603	28,39	21.608.930	6,52

Izvor podataka: Agencija za osiguranje RS

TABELA 38. | Premija osiguranja ostvarena putem banaka po vrstama osiguranja u RS u 2024. godini (u KM)

	Vrste osiguranja	Premija banko osiguranja	Ukupna premija	Udio u ukupnoj premiji (%)
01	Osiguranje od nezgode	5.888.552	24.219.276	1,78
02	Zdravstveno osiguranje	20.238	3.255.069	0,01
03	Osiguranje cestovnih vozila	45.918	24.303.088	0,01
04	Osiguranje tračnih vozila	0	25.307	0,00
05	Osiguranje zračnih letjelica	0	59.656	0,00
06	Osiguranje plovila	0	700	0,00
07	Osiguranje robe u prijevozu	0	1.010.547	0,00
08	Osiguranje od požara i elementarnih nepogoda	539.082	9.764.752	0,16
09	Ostala osiguranja imovine	14.067	18.787.893	0,00
10	Osiguranje od odgovornosti za upotrebu motornih vozila	0	208.940.012	0,00
11	Osiguranje od odgovornosti za upotrebu zračnih letjelica	0	213.245	0,00
12	Osiguranje od odgovornosti za upotrebu plovila	0	14.079	0,00
13	Ostala osiguranja od odgovornosti	696	4.069.810	0,00
14	Osiguranje kredita	2.240.835	4.322.812	0,68
15	Osiguranje jamstva	0	19.658	0,00
16	Osiguranje raznih finansijskih gubitaka	0	2.061.810	0,00

2. Statistički podaci sektora osiguranja u BiH

17	Osiguranje troškova pravne zaštite	0	38.026	0,00
18	Osiguranje pomoći	0	1.037.984	0,00
	Ukupno (neživotna osiguranja – vrste osiguranja)	8.749.388	302.143.724	2,64
19	Životna osiguranja (osiguranje života i rentna osiguranja)	410.206	29.529.409	0,12
	Sveukupno (vrste osiguranja 1-19)	9.159.594	331.673.133	2,76

Izvor podataka: Agencija za osiguranje RS

2.7. Premija po društvima za osiguranje

2.7.1. Premija po društvima sa sjedištem u FBiH

TABELA 39. | Premija po društvima sa sjedištem u FBiH u 2021., 2022., 2023. i 2024. godini (u KM)

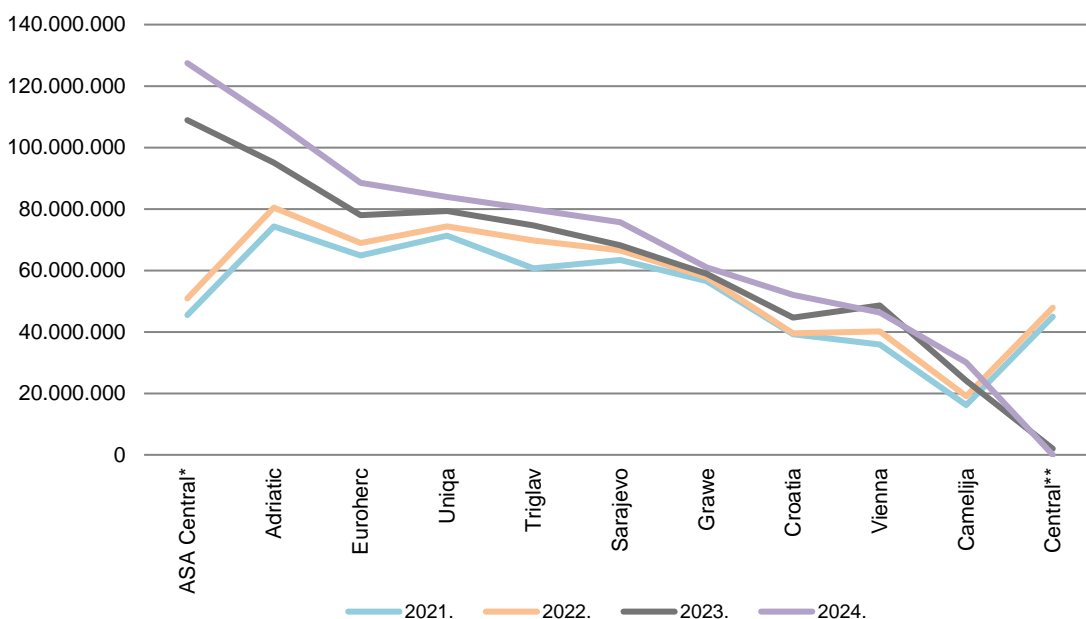
Br.	Skraćeni naziv društva za osiguranje	2021.		2022.		2023.		2024.	
		Premija	Udio (%)	Premija	Udio (%)	Premija	Udio (%)	Premija	Udio (%)
1.	ASA Central*	45.462.206	7,94	50.903.123	8,27	108.901.959	15,96	127.467.959	16,91
2.	Adriatic	74.321.640	12,98	80.448.095	13,07	95.053.511	13,93	108.760.408	14,43
3.	Euroherc	64.872.243	11,33	68.970.115	11,21	77.972.393	11,43	88.551.887	11,75
4.	Uniqa	71.300.222	12,45	74.356.208	12,08	79.291.068	11,62	83.955.161	11,14
5.	Triglav	60.645.654	10,59	69.789.165	11,34	74.664.468	10,94	79.858.272	10,59
6.	Sarajevo	63.426.485	11,07	66.544.309	10,81	68.239.037	10,00	75.738.825	10,05
7.	Grawe	56.480.895	9,86	57.789.147	9,39	58.898.584	8,63	61.004.550	8,09
8.	Croatia	39.249.808	6,85	39.503.432	6,42	44.650.502	6,54	52.046.674	6,90
9.	Vienna	35.872.270	6,26	40.200.201	6,53	48.607.630	7,12	46.336.212	6,15
10.	Camelija	16.193.011	2,83	19.088.711	3,10	24.177.161	3,54	30.118.185	4,00
11.	Central**	44.967.294	7,85	47.903.518	7,78	1.994.048	0,29	0	0,00
	Ukupno	572.791.723	100	615.496.024	100	682.450.361	100	753.838.133	100

Izvor podataka: Agencija za nadzor osiguranja FBiH

*ASA osiguranje d.d. je od 01.01.2023. godine počelo poslovati pod nazivom ASA Central osiguranje d.d.

**Proces integracije Central osiguranja d.d. društvu ASA osiguranje d.d. je započeo u 2022. godini.

GRAFIKON 16. | Premija po društvima sa sjedištem u FBiH u 2021., 2022., 2023. i 2024. godini



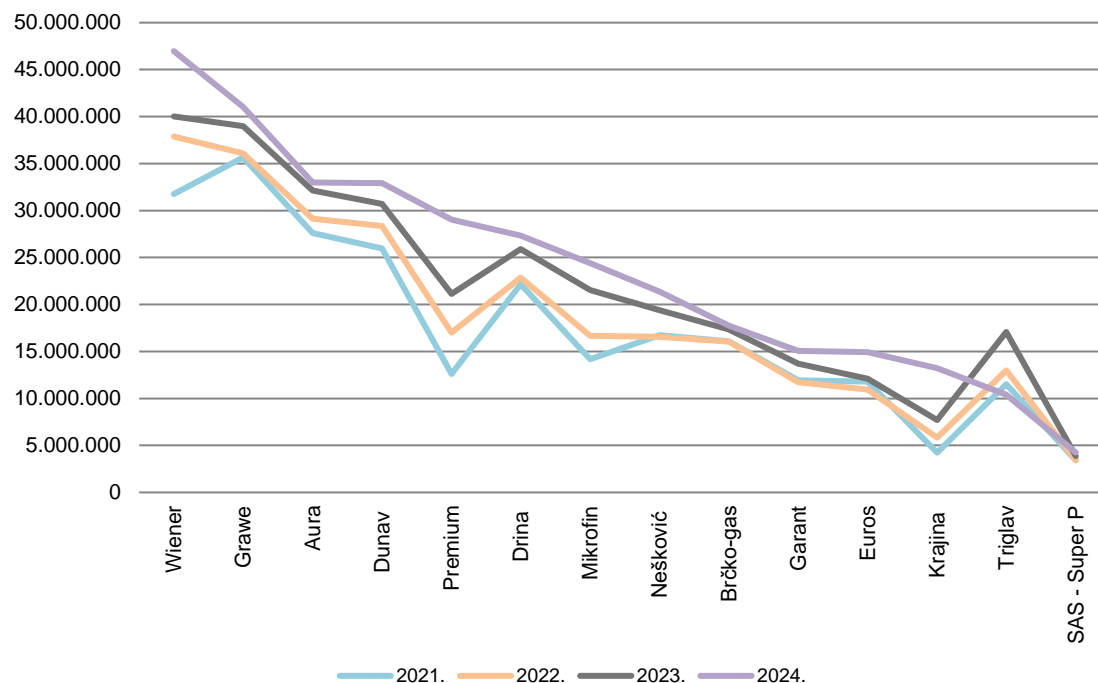
2.7.2. Premija po društvima sa sjedištem u RS

TABELA 40. | Premija po društvima sa sjedištem u RS u 2021., 2022., 2023. i 2024. godini (u KM)

Br.	Skrraćeni naziv društva za osiguranje	2021.		2022.		2023.		2024.	
		Premija	Udio (%)	Premija	Udio (%)	Premija	Udio (%)	Premija	Udio (%)
1.	Wiener	31.775.147	12,94	37.874.910	14,26	40.017.447	13,27	46.965.928	14,16
2.	Grawe	35.649.481	14,51	36.099.623	13,59	38.997.615	12,93	41.030.523	12,37
3.	Aura	27.606.984	11,24	29.141.837	10,97	32.124.042	10,65	32.989.722	9,95
4.	Dunav	25.965.457	10,57	28.348.142	10,67	30.690.137	10,18	32.918.135	9,92
5.	Premium	12.612.568	5,14	17.016.393	6,41	21.131.582	7,01	29.044.217	8,76
6.	Drina	22.138.712	9,01	22.853.473	8,61	25.895.450	8,59	27.319.704	8,24
7.	Mikrofin	14.192.989	5,78	16.663.832	6,27	21.531.139	7,14	24.388.917	7,35
8.	Nešković	16.718.775	6,81	16.563.145	6,24	19.396.013	6,43	21.379.606	6,45
9.	Brčko-gas	16.083.806	6,55	16.048.664	6,04	17.354.289	5,75	17.769.270	5,36
10.	Garant	11.920.751	4,85	11.740.646	4,42	13.693.548	4,54	15.073.331	4,54
11.	Euros	11.786.329	4,80	10.952.043	4,12	12.088.446	4,01	14.945.257	4,51
12.	Krajina	4.238.903	1,73	5.823.474	2,19	7.714.679	2,56	13.210.379	3,98
13.	Triglav	11.523.222	4,69	13.000.528	4,90	17.079.733	5,66	10.392.301	3,13
14.	SAS - Super P	3.401.603	1,38	3.434.223	1,29	3.866.495	1,28	4.245.843	1,28
	Ukupno	245.614.728	100	265.560.934	100	301.580.613	100	331.673.133	100

Izvor podataka: Agencija za osiguranje RS

GRAFIKON 17. | Premija po društvima sa sjedištem u RS u 2021., 2022., 2023. i 2024. godini



2.7.3. Premija osiguranja društava iz FBiH sa podružnicama u RS

TABELA 41. | Premija osiguranja društava iz FBiH sa podružnicama u RS u 2023. i 2024. godini (u KM)

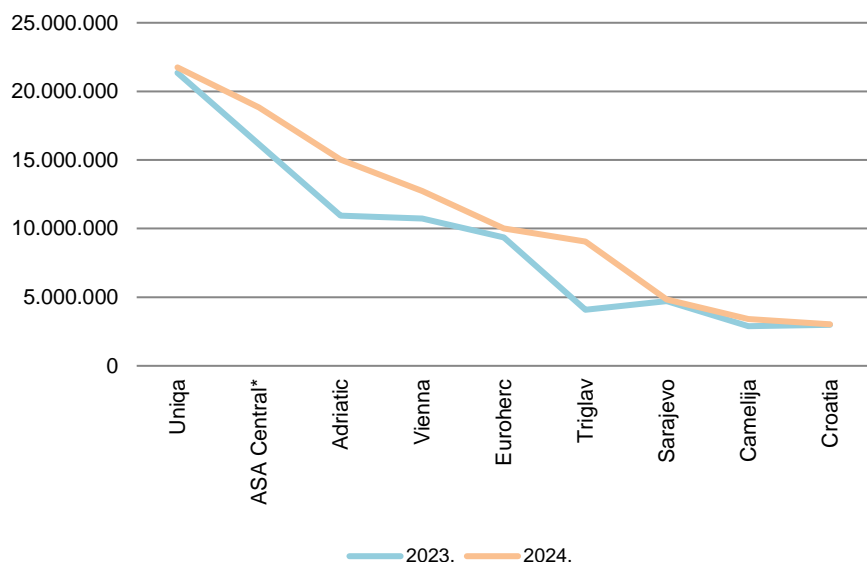
Br.	Skrraćeni naziv društva za osiguranje	2023.			2024.			Indeks rasta 24/23
		Neživot	Život	Ukupno	Neživot	Život	Ukupno	
1.	Unija	6.247.872	15.099.848	21.347.720	7.035.486	14.712.273	21.747.759	101,87
2.	ASA Central*	16.150.461	0	16.150.461	18.836.893	0	18.836.893	116,63
3.	Adriatic	10.441.566	510.700	10.952.266	13.697.043	1.330.905	15.027.948	137,21
4.	Vienna	829.783	9.915.633	10.745.416	1.545.237	11.201.397	12.746.634	118,62
5.	Euroherc	9.351.724	0	9.351.724	10.013.337	0	10.013.337	107,07
6.	Triglav	217.308	3.864.782	4.082.089	3.073.843	5.982.416	9.056.259	221,85
7.	Sarajevo	4.716.656	0	4.716.656	4.838.934	0	4.838.934	102,59
8.	Camelija	2.889.187	0	2.889.187	3.419.904	0	3.419.904	118,37
9.	Croatia	2.896.811	103.484	3.000.295	2.918.820	108.744	3.027.564	100,91
	Ukupno	53.741.368	29.494.445	83.235.814	65.379.497	33.335.735	98.715.232	119

Izvor podataka: Agencija za nadzor osiguranja FBiH

*ASA osiguranje d.d. je od 01.01.2023. godine počelo poslovati pod nazivom ASA Central osiguranje d.d.

**Proces integracije Central osiguranja d.d. društvu ASA osiguranje d.d. je započet u 2022. godini.

GRAFIKON 18. | Premija osiguranja društava iz FBiH sa podružnicama u RS u 2023. i 2024. godini (u KM)



2.7.4. Premija osiguranja društava iz RS sa podružnicama u FBiH

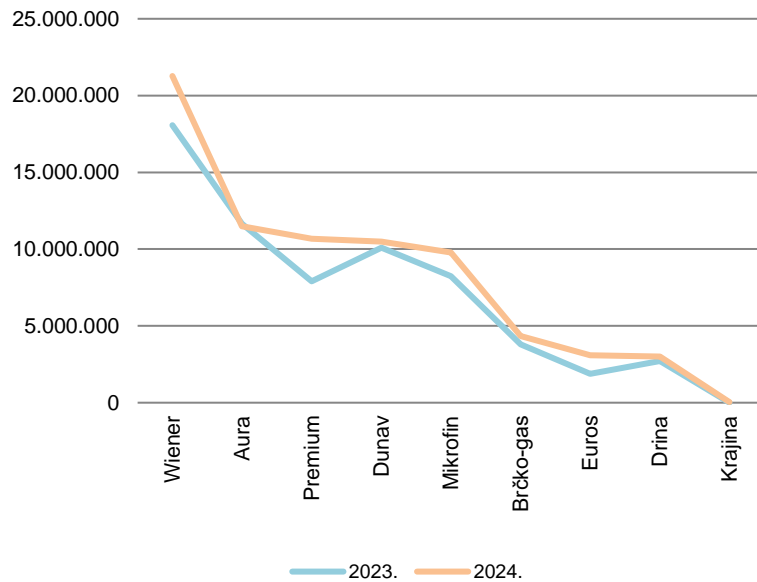
TABELA 42. | Premija osiguranja društava iz RS sa podružnicama u FBiH u 2023. i 2024. godini (u KM)

Br.	Skrraćeni naziv društva za osiguranje	2023.			2024.			Indeks rasta 24/23
		Neživot	Život	Ukupno	Neživot	Život	Ukupno	
1.	Wiener	16.789.563	1.279.844	18.069.407	20.035.621	1.235.951	21.271.572	117,72
2.	Aura	11.652.163	0	11.652.163	11.479.736	0	11.479.736	98,52
3.	Premium	7.901.791	0	7.901.791	10.683.674	0	10.683.674	135,21
4.	Dunav	10.090.393	0	10.090.393	10.484.611	0	10.484.611	103,91
5.	Mikrofin	8.246.267	0	8.246.267	9.788.400	0	9.788.400	118,70
6.	Brčko-gas	3.794.074	0	3.794.074	4.340.495	0	4.340.495	114,40
7.	Euros	1.880.156	0	1.880.156	3.092.319	0	3.092.319	164,47
8.	Drina	2.711.409	0	2.711.409	2.997.470	0	2.997.470	110,55

Br.	Skraćeni naziv društva za osiguranje	2023.			2024.			Indeks rasta 24/23
		Neživot	Život	Ukupno	Neživot	Život	Ukupno	
9.	Krajina	-	-	-	37.147	0	37.147	-
	Ukupno	63.065.815	1.279.844	64.345.659	72.939.473	1.235.951	74.175.424	115

Izvor podataka: Agencija za osiguranje RS

GRAFIKON 19. | Premija osiguranja društava iz RS sa podružnicama u FBiH u 2023. i 2024. godini (u KM)



2.8. Broj osiguranja prema vrstama osiguranja u BiH

TABELA 43. | Broj osiguranja prema vrstama osiguranja u BiH u 2023. i 2024. godini

Vrste osiguranja		2023.	Udio (%)	2024.	Udio (%)	Indeks 24/23
01	Osiguranje od nezgode	1.427.185	30,12	1.530.080	29,84	107,21
02	Zdravstveno osiguranje	284.603	6,01	313.569	6,11	110,18
03	Osiguranje cestovnih vozila	139.920	2,95	150.025	2,93	107,22
04	Osiguranje tračnih vozila	3	0,00	9	0,00	300,00
05	Osiguranje zračnih letjelica	10	0,00	6	0,00	60,00
06	Osiguranje plovila	22	0,00	19	0,00	86,36
07	Osiguranje robe u prijevozu	1.879	0,04	1.770	0,03	94,20
08	Osiguranje od požara i elementarnih nepogoda	84.840	1,79	90.831	1,77	107,06
09	Ostala osiguranja imovine	61.441	1,30	63.848	1,25	103,92
10	Osiguranje od odgovornosti za upotrebu motornih vozila	1.414.656	29,85	1.490.745	29,07	105,38
11	Osiguranje od odgovornosti za upotrebu zračnih letjelica	137	0,00	136	0,00	99,27
12	Osiguranje od odgovornosti za upotrebu plovila	581	0,01	569	0,01	97,93
13	Ostala osiguranja od odgovornosti	15.340	0,32	18.072	0,35	117,81
14	Osiguranje kredita	10.635	0,22	10.240	0,20	96,29
15	Osiguranje jamstva	378	0,01	330	0,01	87,30

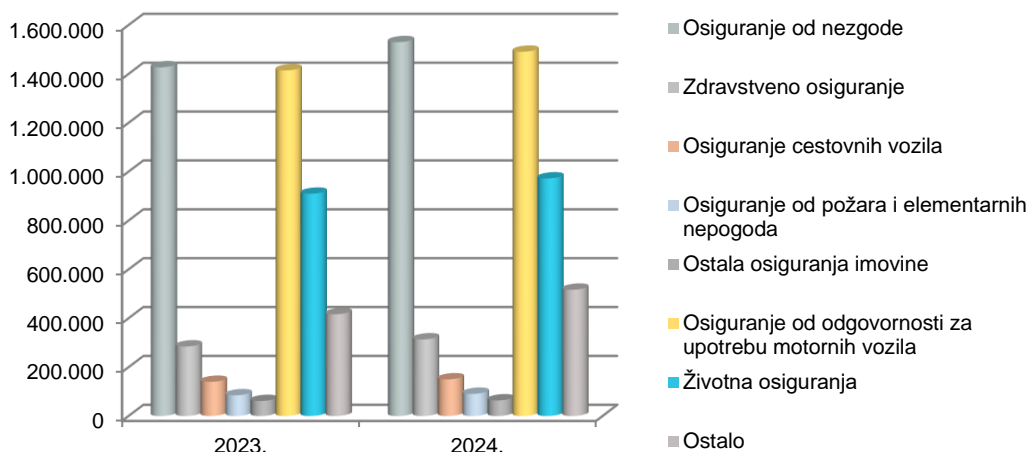
2. Statistički podaci sektora osiguranja u BiH

Vrste osiguranja	2023.	Udio (%)	2024.	Udio (%)	Indeks 24/23
16 Osiguranje raznih finansijskih gubitaka	216.465	4,57	270.399	5,27	124,92
17 Osiguranje troškova pravne zaštite	1.329	0,03	10.958	0,21	824,53
18 Osiguranje pomoći	169.856	3,58	204.341	3,98	120,30
Ukupno (neživotna osiguranja – vrste osiguranja)	3.829.280	80,80	4.155.947	81,04	108,53
19 Životna osiguranja	517.366	10,92	524.886	10,24	101,45
Rente	113	0,00	3.162	0,06	2.798,23
Dodatna osiguranja uz osiguranje života	388.081	8,19	49.662	0,97	12,80
Druge vrste životnih osiguranja	4.098	0,09	394.647	7,70	9.630,23
Ukupno (životna osiguranja – vrste osiguranja)	909.658	19,20	972.357	18,96	106,89
Sveukupno (vrste osiguranja 1-19)	4.738.938	100	5.128.304	100	108,22

Izvor podataka: Agencija za nadzor osiguranja FBiH, Agencija za osiguranje RS

Napomena: U ostala osiguranja ubrajaju se one vrste čiji je udjel u ukupnoj premiji manji od 2% na godišnjoj razini.

GRAFIKON 20. | Broj osiguranja prema vrstama osiguranja u BiH u 2023. i 2024. godini



2.8.1. Broj osiguranja prema vrstama osiguranja u FBiH

TABELA 44. | Broj osiguranja prema vrstama osiguranja u FBiH u 2023. i 2024. godini

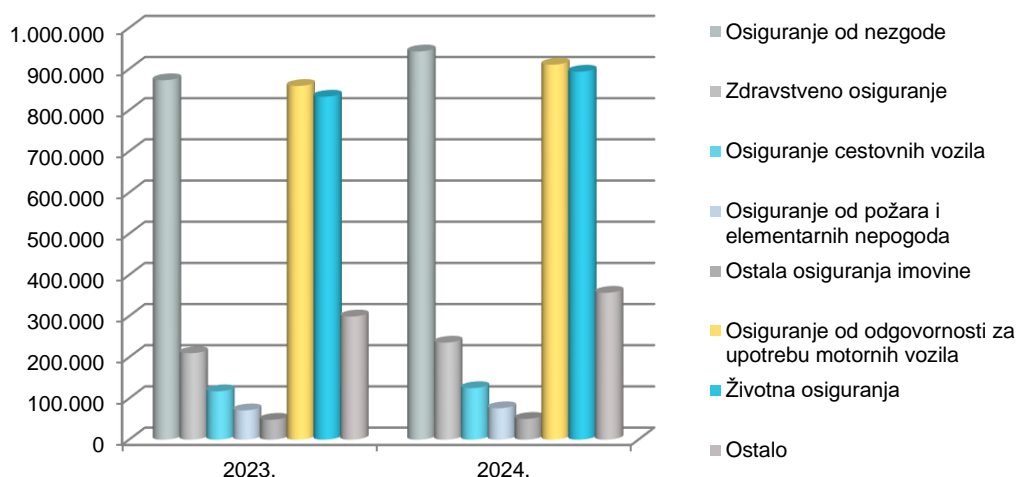
Vrste osiguranja	2023.	Udio (%)	2024.	Udio (%)	Indeks 24/23
01 Osiguranje od nezgode	872.880	26,37	942.789	26,25	108,01
02 Zdravstveno osiguranje	210.022	6,34	235.606	6,56	112,18
03 Osiguranje cestovnih vozila	117.457	3,55	125.105	3,48	106,51
04 Osiguranje tračnih vozila	0	0,00	0	0,00	0,00
05 Osiguranje zračnih letjelica	5	0,00	3	0,00	60,00
06 Osiguranje plovila	9	0,00	9	0,00	100,00
07 Osiguranje robe u prijevozu	1.371	0,04	1.187	0,03	86,58
08 Osiguranje od požara i elementarnih nepogoda	71.070	2,15	76.306	2,12	107,37
09 Ostala osiguranja imovine	48.222	1,46	50.387	1,40	104,49
10 Osiguranje od odgovornosti za upotrebu motornih vozila	858.939	25,95	910.718	25,36	106,03
11 Osiguranje od odgovornosti za upotrebu zračnih letjelica	67	0,00	63	0,00	94,03
12 Osiguranje od odgovornosti za upotrebu plovila	417	0,01	381	0,01	91,37

Vrste osiguranja		2023.	Udio (%)	2024.	Udio (%)	Indeks 24/23
13	Ostala osiguranja od odgovornosti	9.862	0,30	12.195	0,34	123,66
14	Osiguranje kredita	41	0,00	109	0,00	265,85
15	Osiguranje jamstva	323	0,01	287	0,01	88,85
16	Osiguranje raznih finansijskih gubitaka	205.350	6,20	252.088	7,02	122,76
17	Osiguranje troškova pravne zaštite	1.269	0,04	1.579	0,04	124,43
18	Osiguranje pomoći	80.336	2,43	88.820	2,47	110,56
Ukupno (neživotna osiguranja – vrste osiguranja)		2.477.640	74,84	2.697.632	75,12	108,88
19	Životna osiguranja	488.909	14,77	495.778	13,80	101,40
	Rente	94	0,00	3.142	0,09	3.342,55
	Dodatna osiguranja uz osiguranje života	343.966	10,39	114	0,00	0,03
	Druge vrste životnih osiguranja	0	0,00	394.647	10,99	0,00
Ukupno (životna osiguranja – vrste osiguranja)		832.969	25,16	893.681	24,88	107,29
Sveukupno (vrste osiguranja 1-19)		3.310.609	100	3.591.313	100	108,48

Izvor podataka: Agencija za nadzor osiguranja FBiH

Napomena: U ostala osiguranja ubrajaju se one vrste čiji je udjel u ukupnoj premiji manji od 2% na godišnjoj razini.

GRAFIKON 21. | Broj osiguranja prema vrstama osiguranja u FBiH u 2023. i 2024. godini



2.8.2. Broj osiguranja prema vrstama osiguranja u RS

TABELA 45. | Broj osiguranja prema vrstama osiguranja u RS u 2023. i 2024. godini

Vrste osiguranja		2023.	Udio (%)	2024.	Udio (%)	Indeks 24/23
01	Osiguranje od nezgode	554.305	38,81	587.291	38,21	105,95
02	Zdravstveno osiguranje	74.581	5,22	77.963	5,07	104,53
03	Osiguranje cestovnih vozila	22.463	1,57	24.920	1,62	110,94
04	Osiguranje tračnih vozila	3	0,00	9	0,00	300,00
05	Osiguranje zračnih letjelica	5	0,00	3	0,00	60,00
06	Osiguranje plovila	13	0,00	10	0,00	76,92
07	Osiguranje robe u prijevozu	508	0,04	583	0,04	114,76
08	Osiguranje od požara i elementarnih nepogoda	13.770	0,96	14.525	0,95	105,48
09	Ostala osiguranja imovine	13.219	0,93	13.461	0,88	101,83

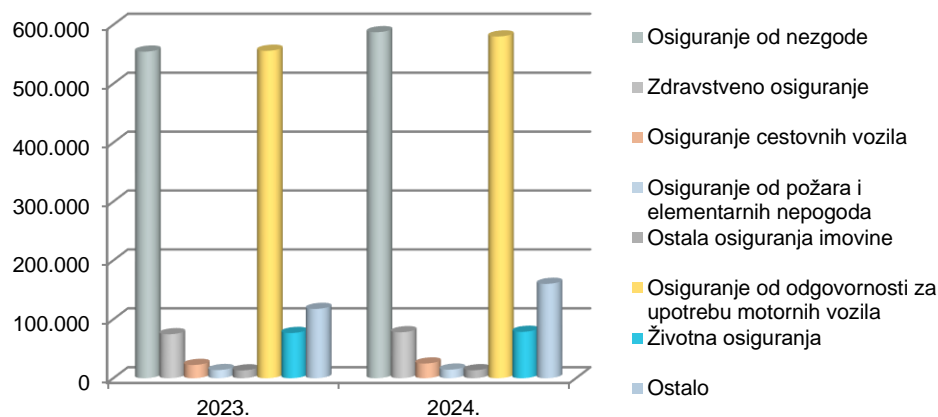
2. Statistički podaci sektora osiguranja u BiH

Vrste osiguranja		2023.	Udio (%)	2024.	Udio (%)	Indeks 24/23
10	Osiguranje od odgovornosti za upotrebu motornih vozila	555.717	38,91	580.027	37,74	104,37
11	Osiguranje od odgovornosti za upotrebu zračnih letjelica	70	0,00	73	0,00	104,29
12	Osiguranje od odgovornosti za upotrebu plovila	164	0,01	188	0,01	114,63
13	Ostala osiguranja od odgovornosti	5.478	0,38	5.877	0,38	107,28
14	Osiguranje kredita	10.594	0,74	10.131	0,66	95,63
15	Osiguranje jamstva	55	0,00	43	0,00	78,18
16	Osiguranje raznih finansijskih gubitaka	11.115	0,78	18.311	1,19	164,74
17	Osiguranje troškova pravne zaštite	60	0,00	9.379	0,61	15.631,67
18	Osiguranje pomoći	89.520	6,27	115.521	7,52	129,04
Ukupno (neživotna osiguranja – vrste osiguranja)		1.351.640	94,63	1.458.315	94,88	107,89
19	Životna osiguranja	28.457	1,99	29.108	1,89	102,29
	Rente	19	0,00	20	0,00	105,26
	Dodatna osiguranja uz osiguranje života	44.115	3,09	49.548	3,22	112,32
	Druge vrste životnih osiguranja	4.098	0,29	0	0,00	0,00
Ukupno (životna osiguranja – vrste osiguranja)		76.689	5,37	78.676	5,12	102,59
Sveukupno (vrste osiguranja 1-24)		1.428.329	100	1.536.991	100	107,61

Izvor podataka: Agencija za osiguranje RS

Napomena: U ostala osiguranja ubrajaju se one vrste čiji je udjel u ukupnoj premiji manji od 2% na godišnjoj razini.

GRAFIKON 22. | Broj osiguranja prema vrstama osiguranja u RS u 2023. i 2024. godini



2.9. Prijavljene i riješene štete

TABELA 46. | Prijavljene i riješene štete u društvima za osiguranje u 2023. i 2024. godini

	2023.				2024.			
	Prijavljene štete		Riješene štete		Postotak riješenih šteta	Prijavljene štete		Postotak riješenih šteta
	Broj	Vrijednost	Broj	Vrijednost		Broj	Vrijednost	
BiH	222.797	429.809.565	197.239	89,77	238.148	469.990.739	89,77	
FBiH	182.525	310.227.301	161.295	88,92	196.827	348.564.719	88,92	
RS	40.272	119.582.264	35.944	89,25	41.321	121.426.020	93,82	

Izvor podataka: Agencija za nadzor osiguranja FBiH, Agencija za osiguranje RS

Vrijednost ukupno riješenih šteta u 2024. godini iznosi 469.990.739 KM, što je za 9,35% više u odnosu na vrijednost riješenih šteta u 2023. godini.

Postotak broja ukupno riješenih šteta u odnosu na broj prijavljenih šteta u 2024. godini iznosi 89,77%, što je za 1,24% više u odnosu na 2023. godinu.

2.9.1. Prijavljene i riješene štete po vrstama osiguranja u BiH

TABELA 47. | Prijavljene i riješene štete po vrstama osiguranja u BiH u 2023. i 2024. godini

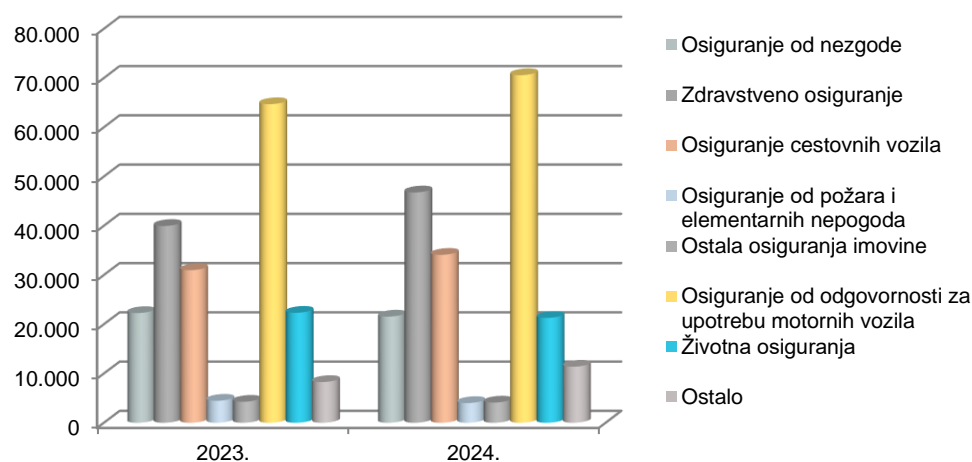
Vrste osiguranja		2023.			2024.			Indeks 24/23		
		Broj prijavljenih šteta	Broj riješenih šteta	Iznos	Broj prijavljenih šteta	Broj riješenih šteta	Iznos			
01	Osiguranje od nezgode	25.349	22.277	23.434.734	24.521	21.557	21.994.014	96,73	96,77	93,85
02	Zdravstveno osiguranje	40.528	39.954	8.143.394	47.357	46.766	10.100.141	116,85	117,05	124,03
03	Osiguranje cestovnih vozila	36.149	30.987	66.380.219	40.605	34.098	79.949.343	112,33	110,04	120,44
04	Osiguranje tračnih vozila	1	1	600	1	2	435	100,00	200,00	72,43
05	Osiguranje zračnih letjelica	1	0	0	4	3	14.115	400,00	0,00	0,00
06	Osiguranje plovila	2	3	250.570	0	0	0	0,00	0,00	0,00
07	Osiguranje robe u prijevozu	328	301	462.454	372	344	366.153	113,41	114,29	79,18
08	Osiguranje od požara i elementarnih nepogoda	5.335	4.469	19.758.752	4.574	4.000	25.995.024	85,74	89,51	131,56
09	Ostala osiguranja imovine	5.146	4.267	17.188.110	4.807	4.101	14.019.301	93,41	96,11	81,56
10	Osiguranje od odgovornosti za upotrebu motornih vozila	77.143	64.686	179.856.585	81.014	70.573	194.661.362	105,02	109,10	108,23
11	Osiguranje od odgovornosti za upotrebu zračnih letjelica	2	1	33.135	1	1	816	50,00	100,00	2,46
12	Osiguranje od odgovornosti za upotrebu plovila	1	0	825	1	0	0	100,00	0,00	0,00
13	Ostala osiguranja od odgovornosti	2.211	1.829	1.800.480	2.171	1.858	2.622.621	98,19	101,59	145,66
14	Osiguranje kredita	969	830	2.311.713	891	770	3.876.951	91,95	92,77	167,71
15	Osiguranje jamstva	233	222	274.682	161	148	208.623	69,10	66,67	75,95
16	Osiguranje raznih finansijskih gubitaka	4.752	4.630	987.327	7.591	7.393	1.654.040	159,74	159,68	167,53
17	Osiguranje troškova pravne zaštite	0	0	0	2	2	200	0,00	0,00	0,00
18	Osiguranje pomoći	560	452	300.636	956	867	546.932	170,71	191,81	181,92

2. Statistički podaci sektora osiguranja u BiH

Vrste osiguranja	2023.			2024.			Indeks 24/23		
	Broj prijavljenih šteta	Broj riješenih šteta	Iznos	Broj prijavljenih šteta	Broj riješenih šteta	Iznos			
Ukupno (neživotna osiguranja – vrste osiguranja)	198.710	174.909	321.184.218	215.029	192.483	356.010.069	108,21	110,05	110,84
19 Životna osiguranja	18.722	18.174	104.143.344	17.993	17.267	108.771.242	96,11	95,01	104,44
Rente	86	35	351.259	85	38	357.866	98,84	108,57	101,88
Dodatna osiguranja uz osiguranje života	5.279	4.121	4.130.744	5.041	3.990	4.851.561	95,49	96,82	117,45
Druge vrste životnih osiguranja	0	0	0	0	0	0	0,00	0,00	0,00
Ukupno (životna osiguranja – vrste osiguranja)	24.087	22.330	108.625.346	23.119	21.295	113.980.669	95,98	95,36	104,93
Sveukupno (vrste osiguranja 1-19)	222.797	197.239	429.809.565	238.148	213.778	469.990.739	106,89	108,39	109,35

Izvor podataka: Agencija za nadzor osiguranja FBiH, Agencija za osiguranje RS

GRAFIKON 23. | Broj riješenih šteta po vrstama osiguranja u BiH u 2023. i 2024. godini



2.9.2. Prijavljene i riješene štete po vrstama osiguranja u FBiH

TABELA 48. | Prijavljene i riješene štete po vrstama osiguranja u FBiH u 2023. i 2024. godini

Vrste osiguranja	2023.			2024.			Indeks 24/23		
	Broj prijavljenih šteta	Broj riješenih šteta	Iznos	Broj prijavljenih šteta	Broj riješenih šteta	Iznos			
01 Osiguranje od nezgode	17.770	15.810	15.920.644	17.234	15.116	14.365.114	96,98	95,61	0,00
02 Zdravstveno osiguranje	39.226	38.812	7.476.841	45.767	45.355	9.074.957	116,68	116,86	0,00

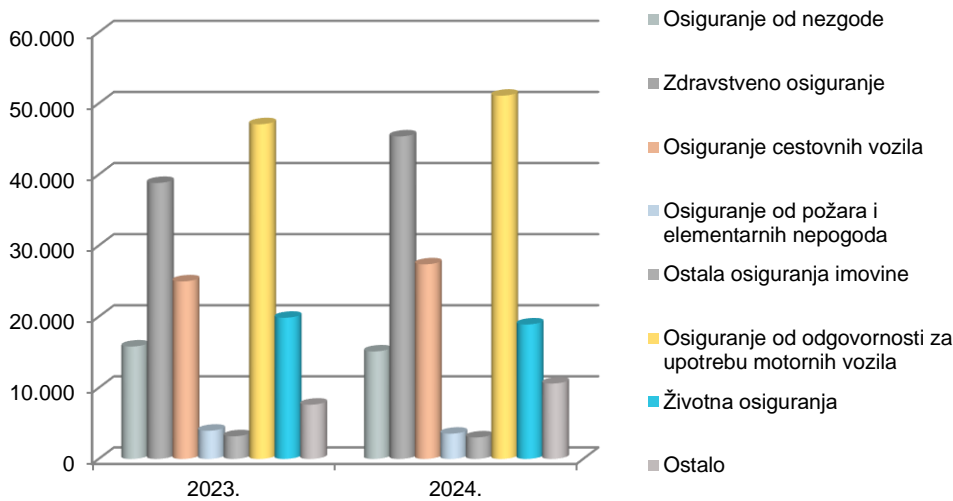
2. Statistički podaci sektora osiguranja u BiH

Vrste osiguranja		2023.			2024.			Indeks 24/23		
		Broj prijavljenih šteta	Broj riješenih šteta	Iznos	Broj prijavljenih šteta	Broj riješenih šteta	Iznos			
03	Osiguranje cestovnih vozila	29.861	24.971	53.503.301	33.484	27.368	63.949.446	112,13	109,60	0,00
04	Osiguranje tračnih vozila	0	0	0	0	0	0	0,00	0,00	0,00
05	Osiguranje zračnih letjelica	1	0	0	3	3	14.115	300,00	0,00	0,00
06	Osiguranje plovila	2	2	86.857	0	0	0	0,00	0,00	0,00
07	Osiguranje robe u prijevozu	313	284	243.852	365	336	353.266	116,61	118,31	0,00
08	Osiguranje od požara i elementarnih nepogoda	4.614	3.965	12.855.021	4.048	3.548	21.299.959	87,73	89,48	0,00
09	Ostala osiguranja imovine	3.852	3.185	6.758.799	3.601	3.024	8.227.773	93,48	94,95	0,00
10	Osiguranje od odgovornosti za upotrebu motornih vozila	57.529	47.069	117.245.484	60.940	51.087	127.763.406	105,93	108,54	0,00
11	Osiguranje od odgovornosti za upotrebu zračnih letjelica	0	0	0	0	0	0	0,00	0,00	0,00
12	Osiguranje od odgovornosti za upotrebu plovila	1	0	825	1	0	0	100,00	0,00	0,00
13	Ostala osiguranja od odgovornosti	1.672	1.450	1.353.758	1.721	1.534	2.152.145	102,93	105,79	0,00
14	Osiguranje kredita	833	702	1.674.562	733	623	1.614.872	88,00	88,75	0,00
15	Osiguranje jamstva	233	222	274.682	161	148	208.623	69,10	66,67	0,00
16	Osiguranje raznih finansijskih gubitaka	4.665	4.560	942.572	7.447	7.291	1.609.114	159,64	159,89	0,00
17	Osiguranje troškova pravne zaštite	0	0	0	2	2	200	0,00	0,00	0,00
18	Osiguranje pomoći	503	409	287.410	729	669	435.316	144,93	163,57	0,00
	Ukupno (neživotna osiguranja – vrste osiguranja)	161.075	141.441	218.624.608	176.236	156.104	251.068.306	109,41	110,37	0,00
19	Životna osiguranja	16.763	16.226	88.421.104	16.100	15.445	93.700.186	96,04	95,19	105,97
	Rente	80	31	315.268	84	34	319.599	105,00	109,68	101,37
	Dodatna osiguranja uz osiguranje života	4.607	3.597	2.866.321	4.407	3.429	3.476.628	95,66	95,33	121,29
	Druge vrste životnih osiguranja	0	0	0	0	0	0	0,00	0,00	0,00
	Ukupno (životna osiguranja – vrste osiguranja)	21.450	19.854	91.602.693	20.591	18.908	97.496.413	96,00	95,24	106,43
	Sveukupno (vrste osiguranja 1-19)	182.525	161.295	310.227.301	196.827	175.012	348.564.719	107,84	108,50	112,36

Izvor podataka: Agencija za nadzor osiguranja FBiH

2. Statistički podaci sektora osiguranja u BiH

GRAFIKON 24. | Broj riješenih šteta po vrstama osiguranja u FBiH u 2023. i 2024. godini



2.9.3. Prijavljene i riješene štete po vrstama osiguranja u RS

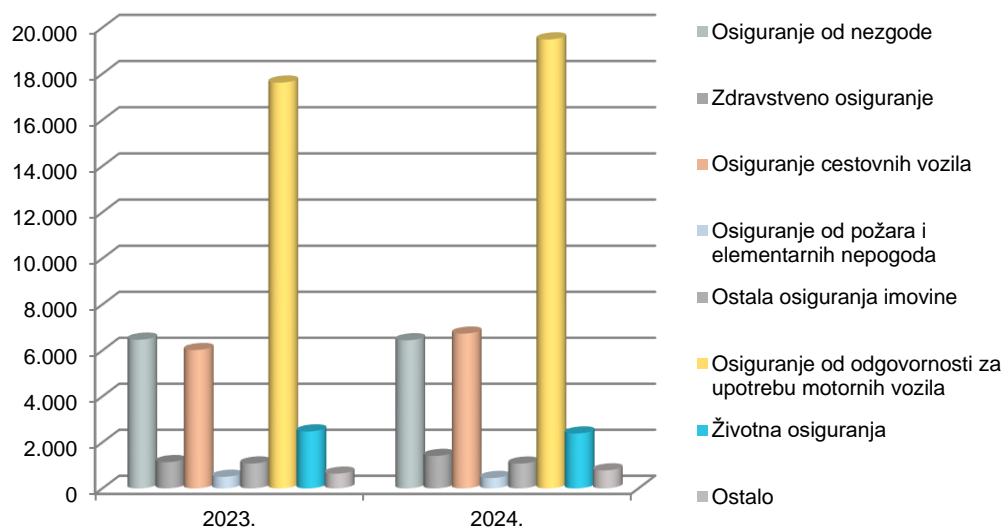
TABELA 49. | Prijavljene i riješene štete po vrstama osiguranja u RS u 2023. i 2024. godini

Vrste osiguranja	2023.			2024.			Indeks 24/23		
	Broj prijavljenih šteta	Broj riješenih šteta	Iznos	Broj prijavljenih šteta	Broj riješenih šteta	Iznos			
01 Osiguranje od nezgode	7.579	6.467	7.514.090	7.287	6.441	7.628.900	96,15	99,60	101,53
02 Zdravstveno osiguranje	1.302	1.142	666.553	1.590	1.411	1.025.184	122,12	123,56	153,80
03 Osiguranje cestovnih vozila	6.288	6.016	12.876.918	7.121	6.730	15.999.897	113,25	111,87	124,25
04 Osiguranje tračnih vozila	1	1	600	1	2	435	100,00	200,00	72,43
05 Osiguranje zračnih letjelica	0	0	0	1	0	0	0,00	0,00	0,00
06 Osiguranje plovila	0	1	163.713	0	0	0	0,00	0,00	0,00
07 Osiguranje robe u prijevozu	15	17	218.602	7	8	12.887	46,67	47,06	5,90
08 Osiguranje od požara i elementarnih nepogoda	721	504	6.903.731	526	452	4.695.065	72,95	89,68	68,01
09 Ostala osiguranja imovine	1.294	1.082	10.429.311	1.206	1.077	5.791.528	93,20	99,54	55,53
10 Osiguranje od odgovornosti za upotrebu motornih vozila	19.614	17.617	62.611.101	20.074	19.486	66.897.956	102,35	110,61	106,85
11 Osiguranje od odgovornosti za upotrebu zračnih letjelica	2	1	33.135	1	1	816	50,00	100,00	2,46
12 Osiguranje od odgovornosti za upotrebu plovila	0	0	0	0	0	0	0,00	0,00	0,00

Vrste osiguranja		2023.			2024.			Indeks 24/23		
		Broj prijavljenih šteta	Broj riješenih šteta	Iznos	Broj prijavljenih šteta	Broj riješenih šteta	Iznos			
13	Ostala osiguranja od odgovornosti	539	379	446.722	450	324	470.476	83,49	85,49	105,32
14	Osiguranje kredita	136	128	637.151	158	147	2.262.079	116,18	114,84	355,03
15	Osiguranje jamstva	0	0	0	0	0	0	0,00	0,00	0,00
16	Osiguranje raznih finansijskih gubitaka	87	70	44.755	144	102	44.926	165,52	145,71	100,38
17	Osiguranje troškova pravne zaštite	0	0	0	0	0	0	0,00	0,00	0,00
18	Osiguranje pomoći	57	43	13.226	227	198	111.616	398,25	460,47	843,88
Ukupno (neživotna osiguranja – vrste osiguranja)		37.635	33.468	102.559.610	38.793	36.379	104.941.763	103,08	108,70	102,32
19	Životna osiguranja	1.959	1.948	15.722.240	1.893	1.822	15.071.056	96,63	93,53	95,86
	Rente	6	4	35.991	1	4	38.267	16,67	100,00	106,33
	Dodatna osiguranja uz osiguranje života	672	524	1.264.423	634	561	1.374.933	94,35	107,06	108,74
	Druge vrste životnih osiguranja	0	0	0	0	0	0	0,00	0,00	0,00
Ukupno (životna osiguranja – vrste osiguranja)		2.637	2.476	17.022.653	2.528	2.387	16.484.256	95,87	96,41	96,84
Sveukupno (vrste osiguranja 1-19)		40.272	35.944	119.582.264	41.321	38.766	121.426.020	102,60	107,85	101,54

Izvor podataka: Agencija za osiguranje RS

GRAFIKON 25. | Broj riješenih šteta po vrstama osiguranja u RS u 2023. i 2024. godini



2.9.4. Pričuve za prijavljene štete prema vrstama osiguranja u BiH

TABELA 50. | Pričuve za prijavljene štete prema vrstama osiguranja u BiH u 2023. i 2024. godini

Vrste osiguranja		2023.		2024.		Indeks 24/23	
		Broj	Iznos	Broj	Iznos	Broj	Iznos
01	Osiguranje od nezgode	2.442	5.121.760	2.562	5.689.122	104,91	111,08
02	Zdravstveno osiguranje	502	841.643	532	740.070	105,98	87,93
03	Osiguranje cestovnih vozila	5.446	14.931.500	6.804	18.212.231	124,94	121,97
04	Osiguranje tračnih vozila	1	77	0	0	0,00	0,00
05	Osiguranje zračnih letjelica	1	10.000	0	0	0,00	0,00
06	Osiguranje plovila	0	0	0	0	0,00	0,00
07	Osiguranje robe u prijevozu	34	251.523	33	1.503.766	97,06	597,86
08	Osiguranje od požara i elementarnih nepogoda	814	18.664.093	642	16.006.487	78,87	85,76
09	Ostala osiguranja imovine	830	19.989.556	724	10.322.007	87,23	51,64
10	Osiguranje od odgovornosti za upotrebu motornih vozila	14.415	111.449.465	14.549	116.782.697	100,93	104,79
11	Osiguranje od odgovornosti za upotrebu zračnih letjelica	1	2.079	1	2.600	100,00	125,06
12	Osiguranje od odgovornosti za upotrebu plovila	1	16.276	1	16.276	100,00	100,00
13	Ostala osiguranja od odgovornosti	330	5.468.639	262	5.088.651	79,39	93,05
14	Osiguranje kredita	168	1.682.948	128	554.136	76,19	32,93
15	Osiguranje jamstva	9	9.325	13	26.321	144,44	282,26
16	Osiguranje raznih finansijskih gubitaka	119	349.000	201	215.417	168,91	61,72
17	Osiguranje troškova pravne zaštite	0	0	0	0	0,00	0,00
18	Osiguranje pomoći	88	41.810	94	49.539	106,82	118,49
	Ukupno (neživotna osiguranja – vrste osiguranja)	25.201	178.829.694	26.546	175.209.320	105,34	97,98
19	Životna osiguranja	781	6.731.085	841	7.402.180	107,68	109,97
	Rente	58	3.557	60	16.849	103,45	473,67
	Dodatna osiguranja uz osiguranje života	1.235	2.001.624	1.091	1.819.453	88,34	90,90
	Druge vrste životnih osiguranja	0	0	0	0	0,00	0,00
	Ukupno (životna osiguranja – vrste osiguranja)	2.074	8.736.267	1.992	9.238.482	96,05	105,75
	Sveukupno (vrste osiguranja 1-19)	27.275	187.565.961	28.538	184.447.802	104,63	98,34

Izvor podataka: Agencija za nadzor osiguranja FBiH, Agencija za osiguranje RS

2.9.5. Pričuve za prijavljene štete prema vrstama osiguranja u FBiH

TABELA 51. | Pričuve za prijavljene štete prema vrstama osiguranja u FBiH u 2023. i 2024. godini

Vrste osiguranja		2023.		2024.		Indeks 24/23	
		Broj	Iznos	Broj	Iznos	Broj	Iznos
01	Osiguranje od nezgode	1.925	3.894.652	2.112	4.207.490	109,71	108,03
02	Zdravstveno osiguranje	408	657.366	412	609.831	100,98	92,77
03	Osiguranje cestovnih vozila	4.828	12.695.890	6.100	15.604.378	126,35	122,91
04	Osiguranje tračnih vozila	0	0	0	0	0,00	0,00
05	Osiguranje zračnih letjelica	1	10.000	0	0	0,00	0,00
06	Osiguranje plovila	0	0	0	0	0,00	0,00
07	Osiguranje robe u prijevozu	29	40.208	29	1.293.056	100,00	3.215,92
08	Osiguranje od požara i elementarnih nepogoda	642	15.821.499	499	8.396.141	77,73	53,07
09	Ostala osiguranja imovine	655	3.528.041	591	7.548.493	90,23	213,96
10	Osiguranje od odgovornosti za upotrebu motornih vozila	10.049	73.748.542	9.840	77.077.324	97,92	104,51
11	Osiguranje od odgovornosti za upotrebu zračnih letjelica	0	0	0	0	0,00	0,00
12	Osiguranje od odgovornosti za upotrebu plovila	1	16.276	1	16.276	100,00	100,00
13	Ostala osiguranja od odgovornosti	219	4.729.374	188	4.499.615	85,84	95,14
14	Osiguranje kredita	131	234.289	110	418.612	83,97	178,67
15	Osiguranje jamstva	9	9.325	13	26.321	144,44	282,26
16	Osiguranje raznih finansijskih gubitaka	103	340.821	156	200.181	151,46	58,73
17	Osiguranje troškova pravne zaštite	0	0	0	0	0,00	0,00
18	Osiguranje pomoći	69	33.263	61	36.918	88,41	110,99
	Ukupno (neživotna osiguranja – vrste osiguranja)	19.069	115.759.546	20.112	119.934.636	105,47	103,61
19	Životna osiguranja	713	6.309.528	726	6.915.401	101,82	109,60
	Rente	49	0	50	13.130	102,04	0,00
	Dodatna osiguranja uz osiguranje života	1.006	1.631.349	999	1.675.641	99,30	102,72
	Druge vrste životnih osiguranja	0	0	0	0	0,00	0,00
	Ukupno (životna osiguranja – vrste osiguranja)	1.768	7.940.877	1.775	8.604.172	100,40	108,35
	Sveukupno (vrste osiguranja 1-19)	20.837	123.700.423	21.887	128.538.808	105,04	103,91

Izvor podataka: Agencija za nadzor osiguranja FBiH

2.9.6. Pričuve za prijavljene štete prema vrstama osiguranja u RS

TABELA 52. | Pričuve za prijavljene štete prema vrstama osiguranja u RS u 2023. i 2024. godini

Vrste osiguranja		2023.		2024.		Indeks 24/23	
		Broj	Iznos	Broj	Iznos	Broj	Iznos
01	Osiguranje od nezgode	517	1.227.108	450	1.481.632	87	120,74
02	Zdravstveno osiguranje	94	184.277	120	130.239	128	71
03	Osiguranje cestovnih vozila	618	2.235.610	704	2.607.853	114	117
04	Osiguranje tračnih vozila	1	77	0	0	0,00	0,00
05	Osiguranje zračnih letjelica	0	0	0	0	0,00	0,00
06	Osiguranje plovila	0	0	0	0	0,00	0,00
07	Osiguranje robe u prijevozu	5	211.315	4	210.710	80	100
08	Osiguranje od požara i elementarnih nepogoda	172	2.842.594	143	7.610.346	83	268
09	Ostala osiguranja imovine	175	16.461.515	133	2.773.514	76	17
10	Osiguranje od odgovornosti za upotrebu motornih vozila	4.366	37.700.923	4.709	39.705.373	107,86	105,32
11	Osiguranje od odgovornosti za upotrebu zračnih letjelica	1	2.079	1	2.600	100,00	125,06
12	Osiguranje od odgovornosti za upotrebu plovila	0	0	0	0	0,00	0,00
13	Ostala osiguranja od odgovornosti	111	739.265	74	589.036	67	80
14	Osiguranje kredita	37	1.448.659	18	135.524	48,65	9,36
15	Osiguranje jamstva	0	0	0	0	0,00	0,00
16	Osiguranje raznih finansijskih gubitaka	16	8.179	45	15.236	281	186
17	Osiguranje troškova pravne zaštite	0	0	0	0	0,00	0,00
18	Osiguranje pomoći	19	8.547	33	12.621	173,68	147,67
	Ukupno (neživotna osiguranja – vrste osiguranja)	6.132	63.070.148	6.434	55.274.684	104,92	88
19	Životna osiguranja	68	421.557	115	486.779	169	115
	Rente	9	3.557	10	3.719	111,11	104,56
	Dodatna osiguranja uz osiguranje života	229	370.275	92	143.812	40	39
	Druge vrste životnih osiguranja	0	0	0	0	0,00	0,00
	Ukupno (životna osiguranja – vrste osiguranja)	306	795.390	217	634.310	71	80
	Sveukupno (vrste osiguranja 1-19)	6.438	63.865.538	6.651	55.908.994	103,31	87,54

Izvor podataka: Agencija za osiguranje RS

2.9.7. Rangiranje društava za osiguranje prema visini isplaćenih šteta

TABELA 53. | Rangiranje društava za osiguranje prema visini isplaćenih šteta u 2023. i 2024. godini

Skrraćeni naziv društva za osiguranje	2024.		2023.		Indeks 24/23
	Rang	Isplaćene štete	Rang	Isplaćene štete	
ASA Central*	1	65.830.468	1	51.196.007	128,59
Adriatic	2	47.078.187	3	35.084.398	134,19
Uniq	3	38.609.291	2	43.858.974	88,03
Sarajevo	4	36.082.468	4	34.937.138	103,28
Euroherc	5	34.424.168	6	28.859.383	119,28
Grawe (FBiH)	6	34.305.094	5	34.546.871	99,30
Triglav (FBiH)	7	30.806.880	7	27.511.903	111,98
Croatia	8	26.304.925	8	23.800.564	110,52
Vienna	9	25.285.023	10	21.315.182	118,62
Grawe (RS)	10	20.041.716	9	21.706.437	92,33
Wiener	11	16.536.242	11	20.302.939	81,45
Dunav	12	14.089.624	12	13.097.977	107,57
Aura	13	11.716.675	13	10.604.269	110,49
Camelija	14	9.839.298	17	7.434.540	132,35
Mikrofin	15	9.734.842	15	7.787.094	125,01
Drina	16	9.017.966	14	9.325.815	96,70
Premium	17	7.947.583	19	5.803.000	136,96
Brčko-gas	18	7.170.451	16	7.642.831	93,82
Nešković	19	6.526.940	18	6.283.926	103,87
Triglav (RS)	20	5.739.828	20	5.306.274	108,17
Euros	21	4.763.711	21	4.081.057	116,73
Garant	22	4.646.204	22	3.885.077	119,59
Krajina	23	2.761.635	23	2.179.949	126,68
SAS - Super P	24	1.347.102	25	1.126.836	119,55
Central**	25	0	24	1.682.342	0,00
Ukupno		470.606.321		429.360.785	109,61

Izvor podataka: Agencija za nadzor osiguranja FBiH, Agencija za osiguranje RS

*ASA osiguranje d.d. je od 01.01.2023. godine počelo poslovati pod nazivom ASA Central osiguranje d.d.

**Proces integracije Central osiguranja d.d. društvu ASA osiguranje d.d. je započet u 2022. godini.

2.9.8. Odnos isplaćenih šteta i premije po društvima za osiguranje

TABELA 54. | Rangiranje društava za osiguranje prema odnosu isplaćenih šteta i premije u 2023. i 2024. godini

Skraćeni naziv društva za osiguranje	2024.				2023.			
	Rang	Isplaćene štete	Premija	Isplaćene štete/premija	Rang	Isplaćene štete	Premija	Isplaćene štete/premija
Grawe (FBiH)	1	34.305.094	61.004.550	56,23	2	34.546.871	58.898.584	58,65
Triglav (RS)	2	5.739.828	10.392.301	55,23	20	5.306.274	17.079.733	31,07
Vienna	3	25.285.023	46.336.212	54,57	10	21.315.182	48.607.630	43,85
ASA Central**	4	65.830.468	127.467.959	51,64	8	51.196.007	108.901.959	47,01
Croatia	5	26.304.925	52.046.674	50,54	5	23.800.564	44.650.502	53,30
Grawe (RS)	6	20.041.716	41.030.523	48,85	3	21.706.437	38.997.615	55,66
Sarajevo	7	36.082.468	75.738.825	47,64	6	34.937.138	68.239.037	51,20
Uniq	8	38.609.291	83.955.161	45,99	4	43.858.974	79.291.068	55,31
Adriatic	9	47.078.187	108.760.408	43,29	13	35.084.398	95.053.511	36,91
Dunav	10	14.089.624	32.918.135	42,80	11	13.097.977	30.690.137	42,68
Brčko-gas	11	7.170.451	17.769.270	40,35	9	7.642.831	17.354.289	44,04
Mikrofin	12	9.734.842	24.388.917	39,92	15	7.787.094	21.531.139	36,17
Euroherc	13	34.424.168	88.551.887	38,87	12	28.859.383	77.972.393	37,01
Triglav (FBiH)	14	30.806.880	79.858.272	38,58	14	27.511.903	74.664.468	36,85
Aura	15	11.716.675	32.989.722	35,52	18	10.604.269	32.124.042	33,01
Wiener	16	16.536.242	46.965.928	35,21	7	20.302.939	40.017.447	50,74
Drina	17	9.017.966	27.319.704	33,01	16	9.325.815	25.895.450	36,01
Camelija	18	9.839.298	30.118.185	32,67	21	7.434.540	24.177.161	30,75
Euros	19	4.763.711	14.945.257	31,87	17	4.081.057	12.088.446	33,76
SAS - Super P	20	1.347.102	4.245.843	31,73	22	1.126.836	3.866.495	29,14
Garant	21	4.646.204	15.073.331	30,82	23	3.885.077	13.693.548	28,37
Nešković	22	6.526.940	21.379.606	30,53	19	6.283.926	19.396.013	32,40
Premium	23	7.947.583	29.044.217	27,36	25	5.803.000	21.131.582	27,46
Krajina	24	2.761.635	13.210.379	20,91	24	2.179.949	7.714.679	28,26
Central*	-	0	0	-	1	1.682.342	1.994.048	84,37
Ukupno		470.606.321	1.085.511.266			429.360.785	984.030.974	

Izvor podataka: Agencija za nadzor osiguranja FBiH, Agencija za osiguranje RS

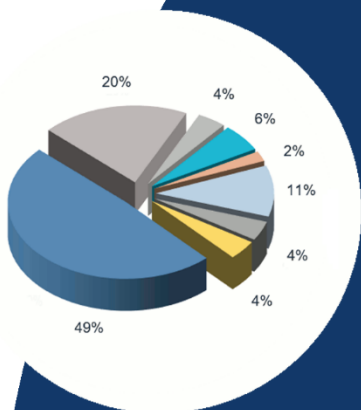
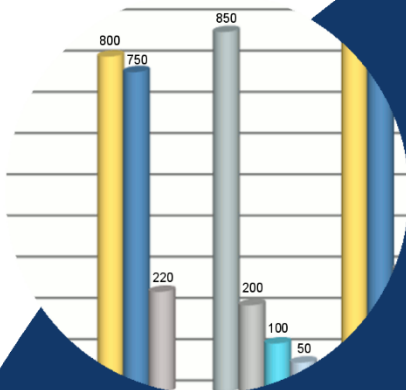
*Proces integracije Central osiguranja d.d. društvu ASA osiguranje d.d. je započet u 2022. godini.

**ASA osiguranje d.d. je od 01.01.2023. godine počelo poslovati pod nazivom ASA Central osiguranje d.d.



AGENCIJA ZA OSIGURANJE
U BOSNI I HERCEGOVINI

14,90	41,35	
16,801	16,76	46.963.352
417.667	9,81	28.164.134
25.452.014	9,45	29.226.121
26.146.100	9,71	25.937.699
12.738.077	4,73	13.553.105
8.564.000	3,18	11.035.330
17.117.095	6,35	17.148.186
18.975.399	7,04	18.113.960
146.245	5,25	19.116.455
19	4,35	12.307.131
	4,47	12.37



POGLAVLJE 3

Statistički pokazatelji društava za osiguranje u BiH

3. Statistički pokazatelji društava za osiguranje u BiH

3.1. Vlasnička struktura i vrste osiguranja kojima se bave društva u BiH

Na tržištu osiguranja Bosne i Hercegovine posluju 24 društva za osiguranje i jedno društvo za reosiguranje. Od ukupno 24 društva za osiguranje, 10 društava za osiguranje je sa sjedištem u Federaciji Bosne i Hercegovine, a 14 društava za osiguranje je sa sjedištem u Republici Srpskoj.

Na tržištu je registrirano 2.054 posrednika u osiguranju, od toga 1.964 fizičkih osoba i 90 pravnih osoba. Od ukupnog broja registriranih posrednika koji su fizičke osobe, 1.932 je zastupnik u osiguranju,

a 32 brokera u osiguranju. Od ukupnog broja registriranih posrednika koji su pravne osobe 61 je društava za zastupanje, a 29 registriranih brokerskih društava.

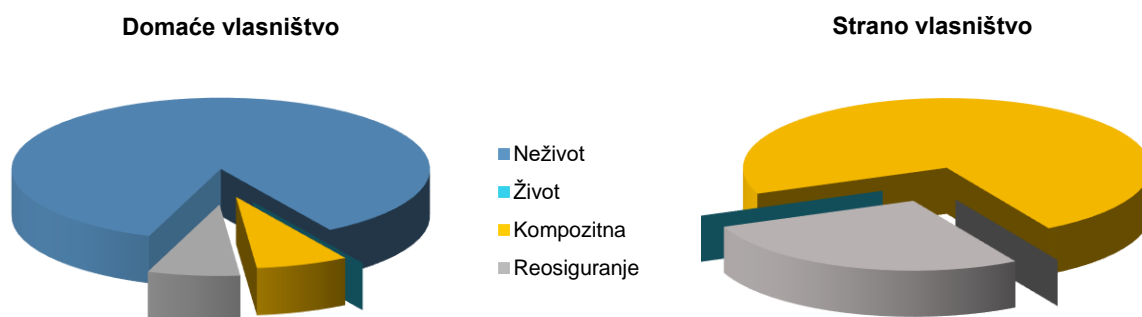
Društva sa većinskim stranim kapitalom u ukupnoj premiji sudjeluju sa 51,89%. Udio društava sa većinskim stranim kapitalom na tržištu životnog osiguranja u 2024. godini iznosi 97,99%, dok udio društava sa većinskim stranim kapitalom na tržištu neživotnog osiguranja u 2024. godini iznosi 51,06%.

TABELA 55. | Vlasnička struktura i vrste osiguranja kojima se bave društva u BiH u 2024. godini

Vlasništvo	Neživot	Život	Kompozitna	Reosiguranje	Ukupno
Domaće	12	0	1	1	14
Strano	3	0	8	0	11
Ukupno	15	0	9	1	25

Izvor podataka: Agencija za nadzor osiguranja FBiH, Agencija za osiguranje RS

GRAFIKONI 26. i 27. | Vlasnička struktura i vrste osiguranja kojima se bave društva u BiH u 2024. godini



3.1.1. Vlasnička struktura i vrste osiguranja kojima se bave društva u FBiH

TABELA 56. | Vlasnička struktura i vrste osiguranja kojima se bave društva u FBiH u 2024. godini

Vlasništvo	Neživot	Život	Kompozitna	Reosiguranje	Ukupno
Domaće	2	0	1	1	4
Strano	1	0	6	0	7
Ukupno	3	0	7	1	11

Izvor podataka: Agencija za nadzor osiguranja FBiH

3. Statistički pokazatelji društava za osiguranje u BiH

3.1.2. Vlasnička struktura i vrste osiguranja kojima se bave društva u RS

TABELA 57. | Vlasnička struktura i vrste osiguranja kojima se bave društva u RS u 2024. godini

Vlasništvo	Neživot	Život	Kompozitna	Reosiguranje	Ukupno
Domaće	10	0	0	0	10
Strano	2	0	2	0	4
Ukupno	12	0	2	0	14

Izvor podataka: Agencija za osiguranje RS

3.1.3. Podružnice društava za osiguranje u BiH u drugom entitetu

Društva za osiguranje u Bosni i Hercegovini, registrirana za obavljanje djelatnosti osiguranja u Federaciji Bosne i Hercegovine i Republici Srpskoj, usluge osiguranja mogu obavljati u drugom entitetu

samo na osnovu registriranih podružnica. Društva koja su ostvarila premiju osiguranja putem podružnica u drugom entitetu u 2024. godini su navedena u nastavku.

Društva za osiguranje iz FBiH

- ADRIATIC OSIGURANJE d.d.
- ASA CENTRAL OSIGURANJE d.d.
- CAMELIJA OSIGURANJE d.d.
- CROATIA OSIGURANJE d.d.
- EUROHERC OSIGURANJE d.d.
- SARAJEVO OSIGURANJE d.d.
- TRIGLAV OSIGURANJE d.d.
- UNIQA OSIGURANJE d.d.
- VIENNA OSIGURANJE d.d.

Društva za osiguranje iz RS

- BRČKO-GAS OSIGURANJE d.d.
- DRINA OSIGURANJE a.d.
- DUNAV OSIGURANJE a.d.
- EUROS OSIGURANJE a.d.
- KRAJINA OSIGURANJE a.d.
- MIKROFIN OSIGURANJE a.d.
- OSIGURANJE AURA a.d.
- PREMIUM OSIGURANJE a.d.
- WIENER OSIGURANJE a.d.

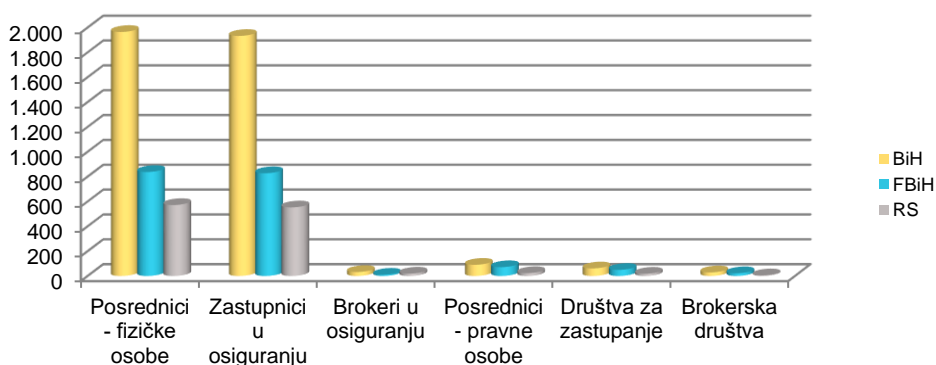
3.2. Broj posrednika u osiguranju u Bosni i Hercegovini i entitetima

TABELA 58. | Broj posrednika u osiguranju u BiH, FBiH i RS u 2024. godini

	BiH	FBiH	RS
Posrednici – fizičke osobe	1.964	1.341	623
Zastupnici u osiguranju	1.932	1.330	602
Brokери u osiguranju	32	11	21
Posrednici – pravne osobe	90	63	27
Društva za zastupanje	61	41	20
Brokerska društva	29	22	7
Ukupno	2.054	1.404	650

Izvor podataka: Agencija za nadzor osiguranja FBiH, Agencija za osiguranje RS

GRAFIKON 28. | Broj posrednika u osiguranju u BiH, FBiH i RS u 2024. godini



3.3. Dobit

TABELA 59. | Zbirno iskazana dobit društava za osiguranje i reosiguranje u 2021., 2022., 2023. i 2024. godini (u KM)

	2021.	Udio (%)	2022.	Udio (%)	2023.	Udio (%)	2024.	Udio (%)	Indeks rasta dobiti		
									22/21	23/22	24/23
BiH	74.963.158	100	70.274.651	100	79.964.769	100	89.715.419	100	93,75	113,79	112,19
FBiH	40.728.501	54,33	36.412.154	51,81	46.251.786	57,84	46.744.978	52,10	89,40	127,02	101,07
RS	34.234.657	45,67	33.862.497	48,19	33.712.983	42,16	42.970.441	47,90	98,91	99,56	127,46

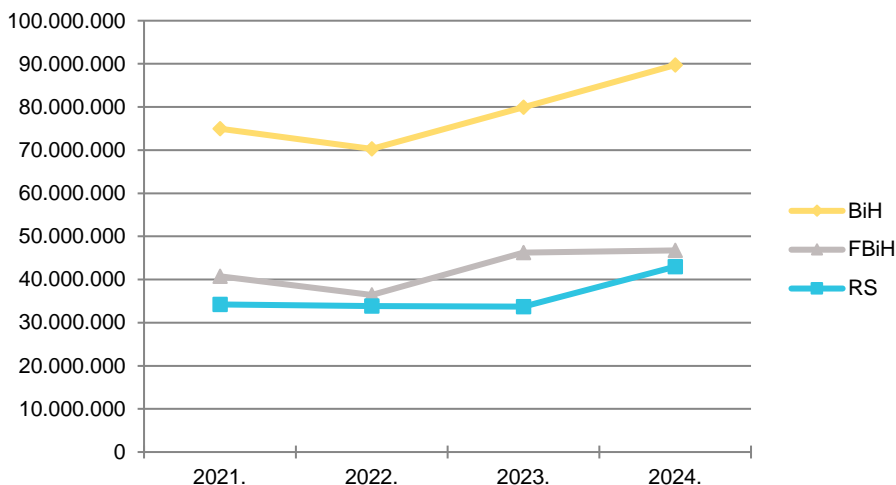
Izvor podataka: Agencija za nadzor osiguranja FBiH, Agencija za osiguranje RS

Ukupna dobit društava za osiguranje i reosiguranje BiH u 2024. godini iznosi 89.715.419 KM, što je za 9.750.650 KM ili 12,19% više u odnosu na 2023. godinu.

povećanje za 493.192 KM ili 1,07% u odnosu na 2023. godinu. U 2024. godini u društvima za osiguranje u RS je ostvarena dobit od 42.970.441 KM, što je povećanje za 9.257.458 KM ili 27,46% u odnosu na 2023. godinu.

Dobit društava za osiguranje i reosiguranje u FBiH u 2024. godini iznosi 46.744.978 KM, što predstavlja

GRAFIKON 29. | Trend kretanja dobiti u BiH, FBiH i RS u 2021., 2022., 2023. i 2024. godini



3. Statistički pokazatelji društava za osiguranje u BiH

3.3.1. Dobit po društvima sa sjedištem u FBiH

TABELA 60. | Dobit po društvima sa sjedištem u FBiH u 2021., 2022., 2023. i 2024. godini (u KM)

Br.	Skraceni naziv društva za osiguranje	2021.		2022.		2023.		2024.	
		Dobit	Udio (%)	Dobit	Udio (%)	Dobit	Udio (%)	Dobit	Udio (%)
1.	Euroherc	12.119.767	29,76	9.284.230	25,50	9.325.398	20,16	9.004.290	19,26
2.	Adriatic	7.235.869	17,77	8.026.592	22,04	8.898.140	19,24	8.034.596	17,19
3.	Grawe	4.954.921	12,17	2.591.074	7,12	3.948.805	8,54	6.781.125	14,51
4.	ASA Central*	3.680.585	9,04	2.874.304	7,89	5.312.620	11,49	6.528.020	13,97
5.	Bosna RE	2.739.077	6,73	3.051.508	8,38	3.578.869	7,74	4.122.361	8,82
6.	Triglav	2.794.740	6,86	2.988.249	8,21	3.215.601	6,95	3.458.816	7,40
7.	Uniqa	2.644.889	6,49	3.372.613	9,26	5.855.919	12,66	3.216.365	6,88
8.	Croatia	1.090.062	2,68	1.248.503	3,43	2.204.153	4,77	2.878.977	6,16
9.	Vienna	550.594	1,35	719.409	1,98	1.304.550	2,82	1.718.813	3,68
10.	Sarajevo	1.319.106	3,24	660.753	1,81	2.331.069	5,04	690.937	1,48
11.	Camelija	100.125	0,25	131.992	0,36	267.313	0,58	310.678	0,66
12.	Central**	1.498.766	3,68	1.462.927	4,02	9.349	0,02	0	0,00
	Ukupno	40.728.501	100	36.412.154	100	46.251.786	100	46.744.978	100

Izvor podataka: Agencija za nadzor osiguranja FBiH

*ASA osiguranje d.d. je od 01.01.2023. godine počelo poslovati pod nazivom ASA Central osiguranje d.d.

**Proces integracije Central osiguranja d.d. društvu ASA osiguranje d.d. je započeo u 2022. godini.

Napomena: Podaci vezani za dobit u ovoj publikaciji se odnose na dobit prije oporezivanja.

GRAFIKON 30. | Dobit po društvima sa sjedištem u FBiH u 2021., 2022., 2023. i 2024. godini



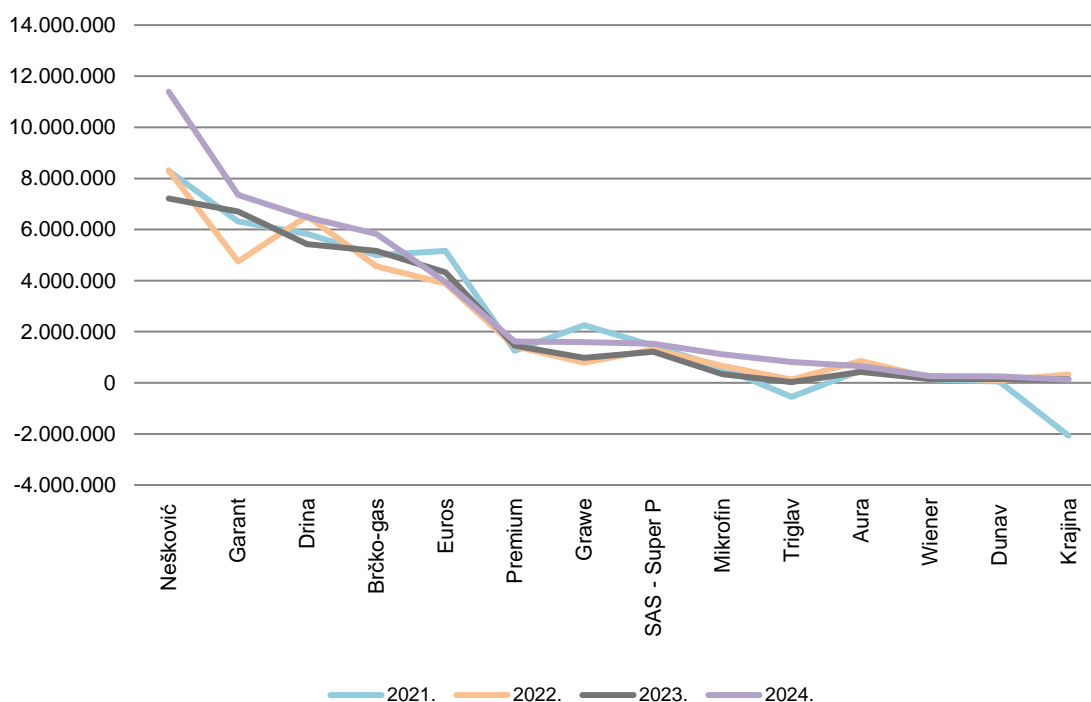
3.3.2. Dobit po društvima sa sjedištem u RS

TABELA 61. | Dobit po društvima sa sjedištem u RS u 2021., 2022., 2023. i 2024. godini (u KM)

Br.	Skrraćeni naziv društva za osiguranje	2021.		2022.		2023.		2024.	
		Dobit	Udio (%)	Dobit	Udio (%)	Dobit	Udio (%)	Dobit	Udio (%)
1.	Nešković	8.295.185	24,23	8.316.918	24,56	7.214.547	21,40	11.394.519	26,52
2.	Garant	6.316.124	18,45	4.749.298	14,03	6.706.355	19,89	7.360.039	17,13
3.	Drina	5.823.445	17,01	6.530.181	19,28	5.421.939	16,08	6.479.931	15,08
4.	Brčko-gas	5.003.122	14,61	4.565.869	13,48	5.156.916	15,30	5.824.520	13,55
5.	Euros	5.161.119	15,08	3.891.172	11,49	4.324.406	12,83	3.944.992	9,18
6.	Premium	1.250.051	3,65	1.433.208	4,23	1.451.734	4,31	1.622.452	3,78
7.	Grawe	2.262.533	6,61	784.455	2,32	979.893	2,91	1.586.402	3,69
8.	SAS - Super P	1.453.738	4,25	1.300.189	3,84	1.212.239	3,60	1.531.625	3,56
9.	Mikrofin	591.525	1,73	667.400	1,97	334.429	0,99	1.116.481	2,60
10.	Triglav	-551.763	-1,61	122.012	0,36	29.333	0,09	816.045	1,90
11.	Aura	495.886	1,45	854.764	2,52	432.735	1,28	648.187	1,51
12.	Wiener	141.239	0,41	217.287	0,64	148.289	0,44	266.431	0,62
13.	Dunav	57.217	0,17	101.401	0,30	157.650	0,47	254.961	0,59
14.	Krajina	-2.064.764	-6,03	328.343	0,97	142.518	0,42	123.856	0,29
	Ukupno	34.234.657	100	33.862.497	100	33.712.983	100	42.970.441	100

Izvor podataka: Agencija za osiguranje RS

GRAFIKON 31. | Dobit po društvima sa sjedištem u RS u 2021., 2022., 2023. i 2024. godini



3.3.3. Rangiranje društava za osiguranje prema iznosu dobiti

TABELA 62. | Rangiranje društava za osiguranje prema iznosu dobiti u 2023. i 2024. godini

Skraćeni naziv društva za osiguranje	2024.		2023.	
	Rang	Dobit (u KM)	Rang	Dobit (u KM)
Nešković	1	11.394.519	3	7.214.547
Euroherc	2	9.004.290	1	9.325.398
Adriatic	3	8.034.596	2	8.898.140
Garant	4	7.360.039	4	6.706.355
Grawe (FBiH)	5	6.781.125	10	3.948.805
ASA Central*	6	6.528.020	7	5.312.620
Drina	7	6.479.931	6	5.421.939
Brčko-gas	8	5.824.520	8	5.156.916
Bosna RE	9	4.122.361	11	3.578.869
Euros	10	3.944.992	9	4.324.406
Triglav (FBiH)	11	3.458.816	12	3.215.601
Uniq	12	3.216.365	5	5.855.919
Croatia	13	2.878.977	14	2.204.153
Vienna	14	1.718.813	16	1.304.550
Premium	15	1.622.452	15	1.451.734
Grawe (RS)	16	1.586.402	18	979.893
SAS - Super P	17	1.531.625	17	1.212.239
Mikrofin	18	1.116.481	20	334.429
Triglav (RS)	19	816.045	25	29.333
Sarajevo	20	690.937	13	2.331.069
Aura	21	648.187	19	432.735
Camelija	22	310.678	21	267.313
Wiener	23	266.431	23	148.289
Dunav	24	254.961	22	157.650
Krajina	25	123.856	24	142.518
Central**	26	0	26	9.349
Ukupno		89.715.419		79.964.769

Izvor podataka: Agencija za nadzor osiguranja FBiH, Agencija za osiguranje RS

*ASA osiguranje d.d. je od 01.01.2023. godine počelo poslovati pod nazivom ASA Central osiguranje d.d.

**Proces integracije Central osiguranja d.d. društvu ASA osiguranje d.d. je započet u 2022. godini.

3.4. Kapital

TABELA 63. | Zbirno iskazani kapital društava za osiguranje i reosiguranje u 2021., 2022., 2023. i 2024. godini (u KM)

	2021.	Udio (%)	2022.	Udio (%)	2023.	Udio (%)	2024.	Udio (%)	Indeks rasta kapitala		
									22/21	23/22	24/23
BiH	516.233.479	100	529.312.917	100	564.721.757	100	617.735.754	100	102,53	106,69	109,39
FBiH	349.816.557	67,76	356.355.739	67,32	392.725.933	69,54	426.017.706	68,96	101,87	110,21	108,48
RS	166.416.922	32,24	172.957.178	32,68	171.995.824	30,46	191.718.048	31,04	103,93	99,44	111,47

Izvor podataka: Agencija za nadzor osiguranja FBiH, Agencija za osiguranje RS

Ukupni kapital društava za osiguranje i reosiguranje BiH u 2024. godini iznosi 617.735.754 KM, što je za 53.013.997 KM ili 9,39% više u odnosu na 2023. godinu.

povećanje za 33.291.773 KM ili 8,48% u odnosu na 2023. godinu. Kapital u društvima za osiguranje u RS u 2024. godini iznosi 191.718.048 KM, što je povećanje za 19.722.224 ili 11,47% u odnosu na 2023. godinu.

Kapital u društvima za osiguranje i reosiguranje u FBiH u 2024. godini iznosi 426.017.706 KM, što predstavlja

3.4.1. Kapital po društvima sa sjedištem u FBiH

TABELA 64. | Kapital po društvima sa sjedištem u FBiH u 2021., 2022., 2023. i 2024. godini (u KM)

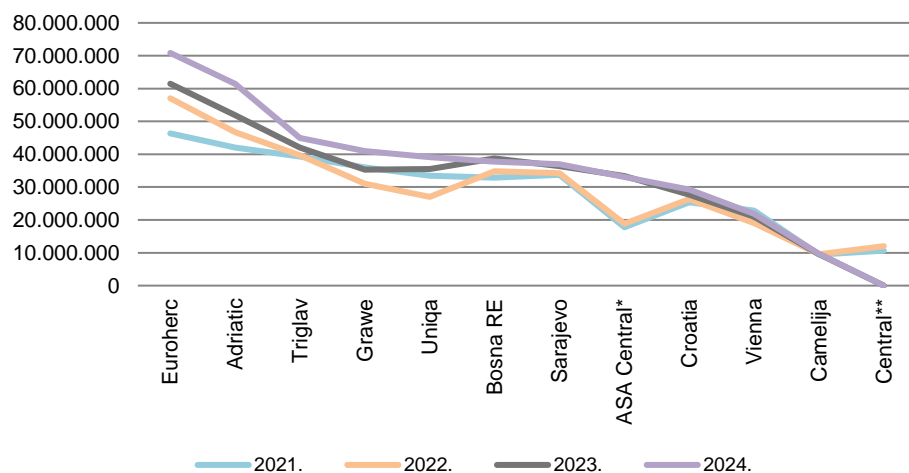
Br.	Skraćeni naziv društva za osiguranje	2021.		2022.		2023.		2024.	
		Kapital	Udio (%)	Kapital	Udio (%)	Kapital	Udio (%)	Kapital	Udio (%)
1.	Euroherc	46.349.271	13,25	57.038.049	16,01	61.473.192	15,65	70.845.729	16,63
2.	Adriatic	42.032.278	12,02	46.700.445	13,11	51.915.649	13,22	61.393.206	14,41
3.	Triglav	39.339.728	11,25	39.698.373	11,14	42.001.379	10,69	45.000.304	10,56
4.	Grawe	35.986.919	10,29	31.013.297	8,70	35.274.159	8,98	41.006.130	9,63
5.	Uniqa	33.432.896	9,56	27.032.468	7,59	35.471.744	9,03	39.120.848	9,18
6.	Bosna RE	32.869.301	9,40	34.786.774	9,76	38.687.122	9,85	37.743.877	8,86
7.	Sarajevo	33.735.539	9,64	34.276.214	9,62	36.341.094	9,25	36.990.977	8,68
8.	ASA Central*	17.737.237	5,07	18.824.110	5,28	33.348.085	8,49	33.077.476	7,76
9.	Croatia	25.389.537	7,26	26.388.202	7,41	27.669.971	7,05	29.245.402	6,86
10.	Vienna	22.800.676	6,52	19.039.226	5,34	20.932.359	5,33	21.905.038	5,14
11.	Camelija	9.451.340	2,70	9.550.112	2,68	9.611.179	2,45	9.688.719	2,27
12.	Central**	10.691.835	3,06	12.008.469	3,37	0	0,00	0	0,00
	Ukupno	349.816.557	100	356.355.739	100	392.725.933	100	426.017.706	100

Izvor podataka: Agencija za nadzor osiguranja FBiH

*ASA osiguranje d.d. je od 01.01.2023. godine počelo poslovati pod nazivom ASA Central osiguranje d.d.

**Proces integracije Central osiguranja d.d. društvu ASA osiguranje d.d. je započet u 2022. godini.

GRAFIKON 32. | Kapital po društvima sa sjedištem u FBiH u 2021., 2022., 2023. i 2024. godini



3. Statistički pokazatelji društava za osiguranje u BiH

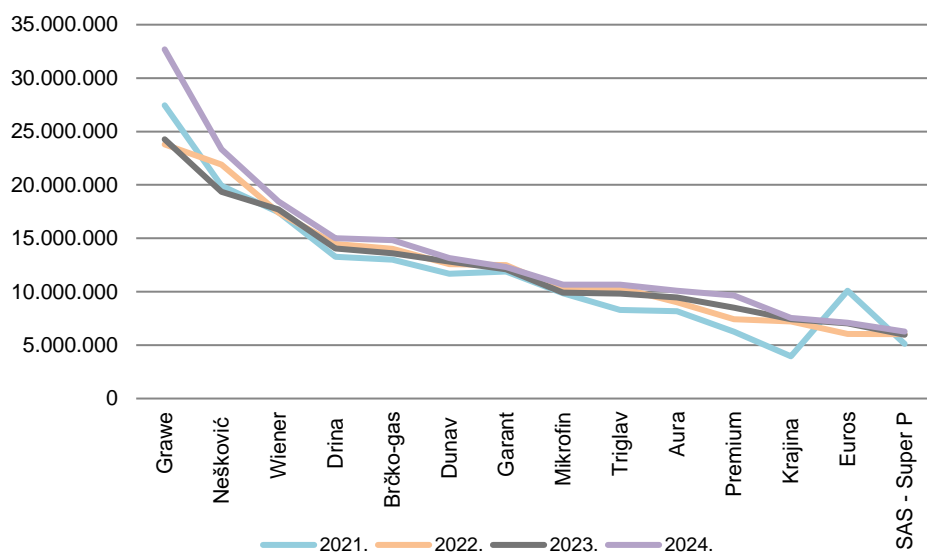
3.4.2. Kapital po društvima sa sjedištem u RS

TABELA 65. | Kapital po društvima sa sjedištem u RS u 2021., 2022., 2023. i 2024. godini (u KM)

Br.	Skraćeni naziv društva za osiguranje	2021.		2022.		2023.		2024.	
		Kapital	Udio (%)	Kapital	Udio (%)	Kapital	Udio (%)	Kapital	Udio (%)
1.	Grawe	27.449.393	16,49	23.792.096	13,76	24.268.419	14,11	32.687.696	17,05
2.	Nešković	19.932.354	11,98	21.901.534	12,66	19.341.443	11,25	23.332.968	12,17
3.	Wiener	17.444.022	10,48	17.403.833	10,06	17.709.674	10,30	18.450.700	9,62
4.	Drina	13.263.527	7,97	14.475.317	8,37	14.058.915	8,17	15.000.688	7,82
5.	Brčko-gas	12.992.402	7,81	14.010.219	8,10	13.587.643	7,90	14.817.149	7,73
6.	Dunav	11.687.264	7,02	12.572.682	7,27	12.817.108	7,45	13.150.018	6,86
7.	Garant	11.885.591	7,14	12.498.627	7,23	12.094.825	7,03	12.301.536	6,42
8.	Mikrofin	9.856.381	5,92	10.219.821	5,91	9.923.211	5,77	10.676.650	5,57
9.	Triglav	8.299.763	4,99	10.367.322	5,99	9.809.518	5,70	10.651.222	5,56
10.	Aura	8.180.076	4,92	9.022.563	5,22	9.455.298	5,50	10.103.486	5,27
11.	Premium	6.263.722	3,76	7.413.118	4,29	8.491.106	4,94	9.632.789	5,02
12.	Krajina	3.955.510	2,38	7.220.467	4,17	7.429.604	4,32	7.549.856	3,94
13.	Euros	10.083.383	6,06	6.035.393	3,49	7.035.811	4,09	7.093.253	3,70
14.	SAS - Super P	5.123.534	3,08	6.024.186	3,48	5.973.249	3,47	6.270.037	3,27
	Ukupno	166.416.922	100	172.957.178	100	171.995.824	100	191.718.048	100

Izvor podataka: Agencija za osiguranje RS

GRAFIKON 33. | Kapital po društvima sa sjedištem u RS u 2021., 2022., 2023. i 2024. godini



3.4.3. Struktura kapitala

TABELA 66. | Struktura kapitala društava za osiguranje i reosiguranje u 2024. godini (u KM)

	Osnovni kapital	Udio u ukupnom kapitalu (%)	Zakonske rezerve	Udio u ukupnom kapitalu (%)	Ostale rezerve, akumulirana dobit ili gubitak i dobit ili gubitak tekućeg razdoblja	Udio u ukupnom kapitalu (%)	Ukupno kapital
BiH	316.017.397	100	70.197.997	100	231.520.360	100	617.735.754
FBiH	186.721.697	59,09	62.661.831	89,26	176.634.178	76,29	426.017.706
RS	129.295.700	40,91	7.536.166	10,74	54.886.182	23,71	191.718.048

Izvor podataka: Agencija za nadzor osiguranja FBiH, Agencija za osiguranje RS

3.4.4. Struktura kapitala po društvima sa sjedištem u FBiH

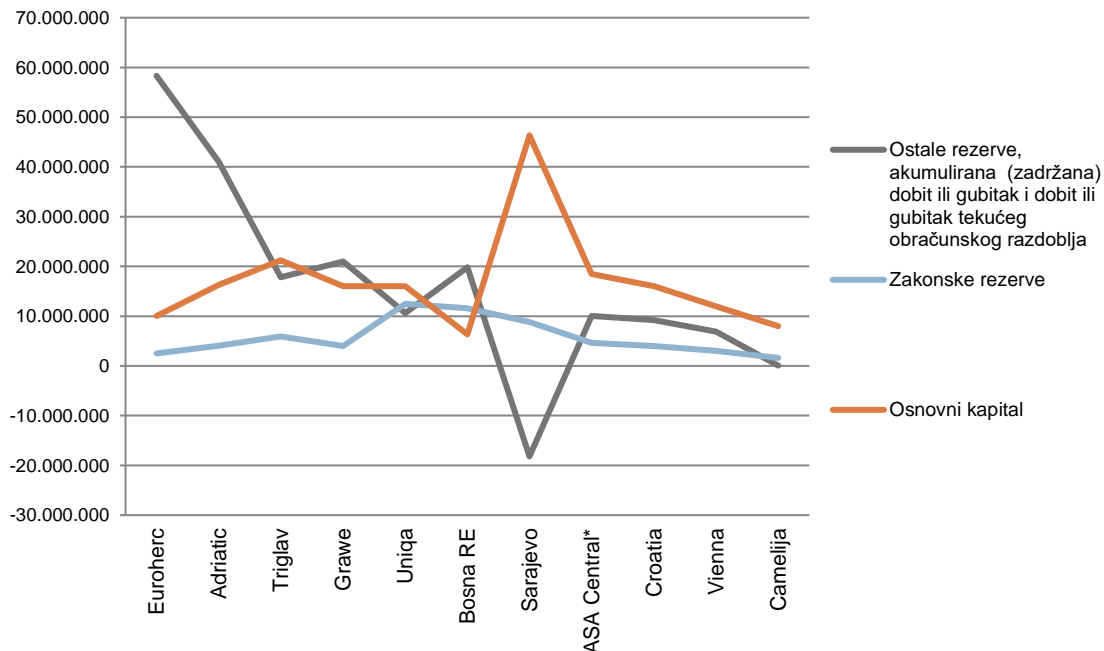
TABELA 67. | Struktura kapitala po društvima sa sjedištem u FBiH u 2024. godini (u KM)

Br.	Skraćeni naziv društva za osiguranje	Osnovni kapital	Zakonske rezerve	Ostale rezerve, akumulirana (zadržana) dobit ili gubitak i dobit ili gubitak tekućeg obračunskog razdoblja	Ukupno
1.	Euroherc	10.032.000	2.508.000	58.305.729	70.845.729
2.	Adriatic	16.289.095	4.072.275	41.031.836	61.393.206
3.	Triglav	21.246.040	5.951.437	17.802.827	45.000.304
4.	Grawe	16.000.000	4.000.000	21.006.130	41.006.130
5.	Uniqa	16.002.940	12.485.300	10.632.608	39.120.848
6.	Bosna RE	6.339.300	11.587.014	19.817.563	37.743.877
7.	Sarajevo	46.346.330	8.830.128	-18.185.481	36.990.977
8.	ASA Central*	18.447.472	4.611.868	10.018.136	33.077.476
9.	Croatia	16.018.520	4.004.630	9.222.252	29.245.402
10.	Vienna	12.000.000	3.000.000	6.905.038	21.905.038
11.	Camelija	8.000.000	1.611.179	77.540	9.688.719
	Ukupno	186.721.697	62.661.831	176.634.178	426.017.706

Izvor podataka: Agencija za nadzor osiguranja FBiH

*ASA osiguranje d.d. je od 01.01.2023. godine počelo poslovati pod nazivom ASA Central osiguranje d.d.

GRAFIKON 34. | Struktura kapitala po društvima sa sjedištem u FBiH u 2024. godini



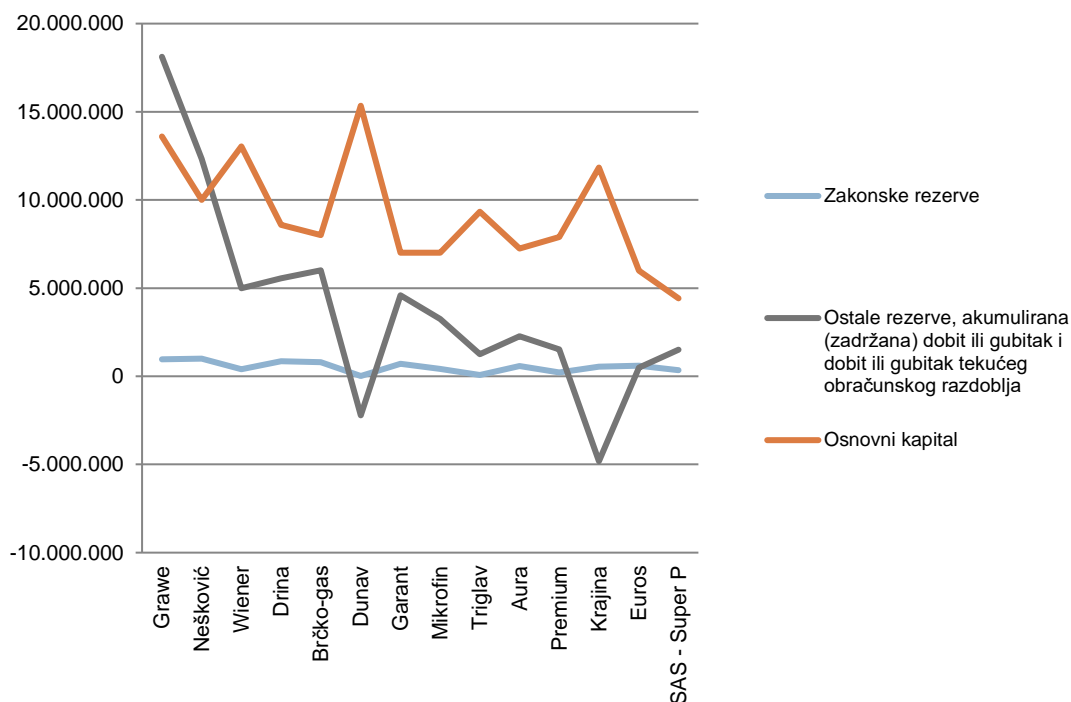
3.4.5. Struktura kapitala po društvima sa sjedištem u RS

TABELA 68. | Struktura kapitala po društvima sa sjedištem u RS u 2024. godini (u KM)

Br.	Skraćeni naziv društva za osiguranje	Osnovni kapital	Zakonske rezerve	Ostale rezerve, akumulirana (zadržana) dobit ili gubitak i dobit ili gubitak tekućeg obračunskog razdoblja	Ukupno
1.	Grawe	13.600.000	970.055	18.117.641	32.687.696
2.	Nešković	10.000.000	1.000.000	12.332.968	23.332.968
3.	Wiener	13.043.400	406.951	5.000.349	18.450.700
4.	Drina	8.587.000	858.700	5.554.988	15.000.688
5.	Brčko-gas	8.000.000	800.000	6.017.149	14.817.149
6.	Dunav	15.341.300	15.215	-2.206.497	13.150.018
7.	Garant	7.000.000	700.000	4.601.536	12.301.536
8.	Mikrofin	7.000.000	418.951	3.257.699	10.676.650
9.	Triglav	9.334.000	71.599	1.245.623	10.651.222
10.	Aura	7.250.000	584.179	2.269.307	10.103.486
11.	Premium	7.890.000	224.955	1.517.834	9.632.789
12.	Krajina	11.830.000	536.450	-4.816.594	7.549.856
13.	Euros	6.000.000	600.000	493.253	7.093.253
14.	SAS - Super P	4.420.000	349.111	1.500.926	6.270.037
	Ukupno	129.295.700	7.536.166	54.886.182	191.718.048

Izvor podataka: Agencija za osiguranje RS

GRAFIKON 35. | Struktura kapitala po društvima sa sjedištem u RS u 2024. godini



3.5. Ukupni prihod

3.5.1. Prihod po društvima sa sjedištem u FBiH

TABELA 69. | Prihod po društvima sa sjedištem u FBiH u 2021., 2022., 2023. i 2024. godini (u KM)

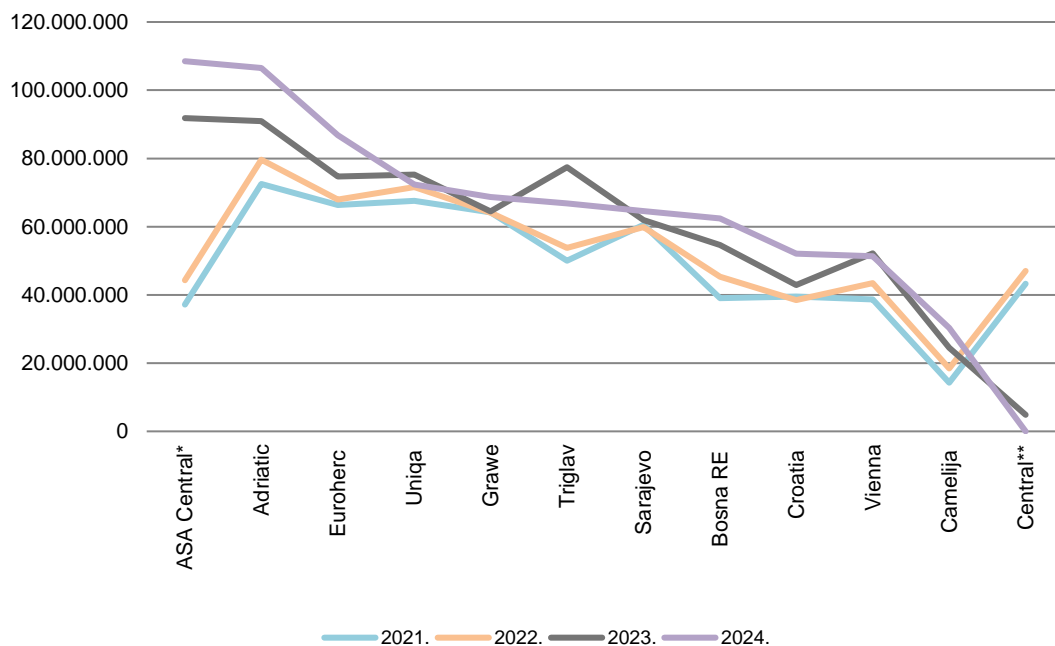
Br.	Skraćeni naziv društva za osiguranje	2021.		2022.		2023.		2024.	
		Prihod	Udio (%)	Prihod	Udio (%)	Prihod	Udio (%)	Prihod	Udio (%)
1.	ASA Central*	37.211.873	6,27	44.297.888	6,99	91.821.652	12,83	108.505.915	14,09
2.	Adriatic	72.515.664	12,23	79.641.595	12,56	90.979.989	12,71	106.483.294	13,82
3.	Euroherc	66.305.801	11,18	67.980.254	10,72	74.675.543	10,43	86.769.163	11,26
4.	Uniqa	67.611.703	11,40	71.644.778	11,30	75.228.789	10,51	72.378.531	9,40
5.	Grawe	64.187.020	10,82	64.063.988	10,10	64.454.160	9,01	68.656.393	8,91
6.	Triglav	49.999.249	8,43	53.731.211	8,47	77.464.728	10,82	66.807.025	8,67
7.	Sarajevo	60.571.900	10,21	59.919.025	9,45	61.921.187	8,65	64.522.238	8,38
8.	Bosna RE	38.998.773	6,57	45.374.778	7,16	54.641.276	7,64	62.412.660	8,10
9.	Croatia	39.552.648	6,67	38.515.873	6,07	42.898.747	5,99	52.112.787	6,77
10.	Vienna	38.634.289	6,51	43.465.018	6,85	52.217.619	7,30	51.319.189	6,66
11.	Camelija	14.268.285	2,41	18.449.540	2,91	24.498.865	3,42	30.353.104	3,94
12.	Central**	43.284.257	7,30	46.983.633	7,41	4.845.106	0,68	0	0,00
	Ukupno	593.141.462	100	634.067.584	100	715.647.661	100	770.320.299	100

Izvor podataka: Agencija za nadzor osiguranja FBiH

*ASA osiguranje d.d. je od 01.01.2023. godine počelo poslovati pod nazivom ASA Central osiguranje d.d.

**Proces integracije Central osiguranja d.d. društvu ASA osiguranje d.d. je započet u 2022. godini.

GRAFIKON 36. | Prihod po društvima sa sjedištem u FBiH u 2021., 2022., 2023. i 2024. godini



3. Statistički pokazatelji društava za osiguranje u BiH

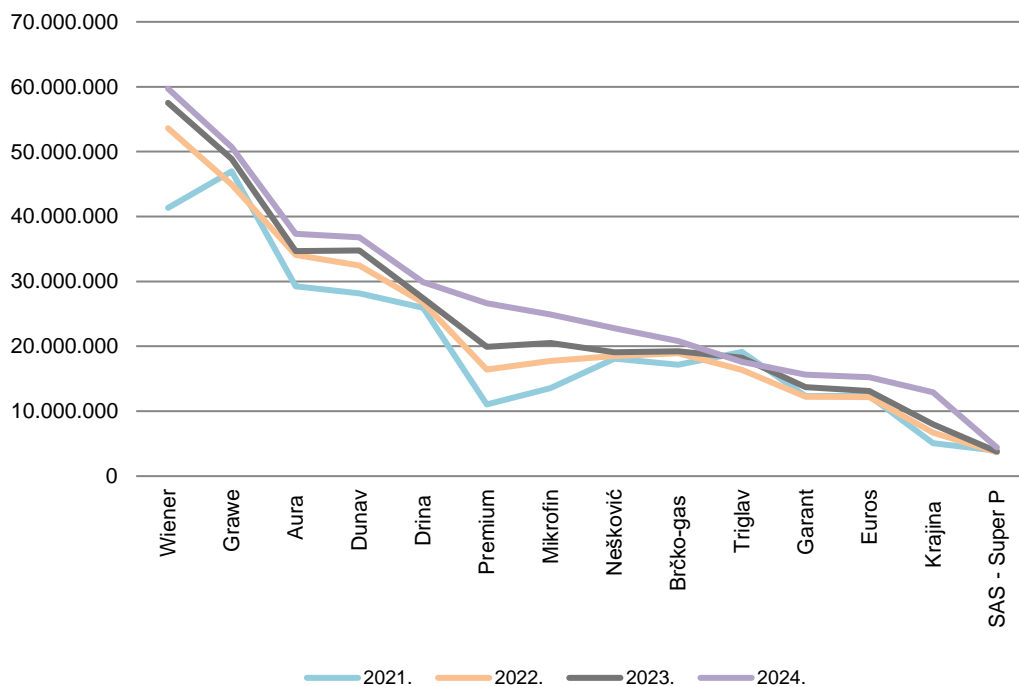
3.5.2. Prihod po društvima sa sjedištem u RS

TABELA 70. | Prihod po društvima sa sjedištem u RS u 2021., 2022., 2023. i 2024. godini (u KM)

Br.	Skraćeni naziv društva za osiguranje	2021.		2022.		2023.		2024.	
		Prihod	Udio (%)	Prihod	Udio (%)	Prihod	Udio (%)	Prihod	Udio (%)
1.	Wiener	41.351.697	14,55	53.608.144	17,04	57.518.293	16,97	59.698.575	15,90
2.	Grawe	46.963.352	16,52	44.947.639	14,29	48.899.648	14,43	50.708.939	13,51
3.	Aura	29.226.121	10,28	34.101.167	10,84	34.670.501	10,23	37.331.496	9,94
4.	Dunav	28.164.134	9,91	32.456.459	10,32	34.763.288	10,26	36.796.280	9,80
5.	Drina	25.937.699	9,12	26.720.455	8,49	27.415.856	8,09	29.905.941	7,97
6.	Premium	11.035.330	3,88	16.421.072	5,22	19.944.471	5,89	26.619.307	7,09
7.	Mikrofin	13.553.105	4,77	17.770.088	5,65	20.493.933	6,05	24.892.635	6,63
8.	Nešković	18.113.960	6,37	18.514.291	5,88	19.107.848	5,64	22.790.131	6,07
9.	Brčko-gas	17.148.186	6,03	18.949.267	6,02	19.237.288	5,68	20.831.842	5,55
10.	Triglav	19.116.455	6,72	16.364.068	5,20	18.222.558	5,38	17.616.031	4,69
11.	Garant	12.307.131	4,33	12.245.722	3,89	13.716.437	4,05	15.641.062	4,17
12.	Euros	12.376.548	4,35	12.158.239	3,86	13.124.679	3,87	15.231.122	4,06
13.	Krajina	5.081.055	1,79	6.695.953	2,13	8.001.911	2,36	12.910.636	3,44
14.	SAS - Super P	3.902.197	1,37	3.668.367	1,17	3.775.395	1,11	4.408.558	1,17
	Ukupno	284.276.970	100	314.620.931	100	338.892.106	100	375.382.555	100

Izvor podataka: Agencija za osiguranje RS

GRAFIKON 37. | Prihod po društvima sa sjedištem u RS u 2021., 2022., 2023. i 2024. godini



3.6. Pokazatelji poslovanja društava za osiguranje

TABELA 71. | Pokazatelji poslovanja društava za osiguranje u 2024. godini (u KM)

	Premija po zaposlenom u osiguranju (u KM)	Ukupni prihod po zaposlenom u osiguranju (u KM)	Dobit po zaposlenom u osiguranju (u KM)	Dobit/kapital (%)	Dobit/prihod (%)	Isplaćene štete/premija (%)
BiH	238.784	250.776	19.735	14,52	7,87	43,35
FBiH	243.566	248.892	15.103	10,97	6,07	46,24
RS	228.582	254.795	29.614	22,41	11,62	36,80

Izvor podataka: Agencija za nadzor osiguranja FBiH, Agencija za osiguranje RS

3.6.1. Pokazatelji poslovanja po društvima za osiguranje sa sjedištem u FBiH

TABELA 72. | Pokazatelji poslovanja po društvima za osiguranje sa sjedištem u FBiH u 2024. godini (u KM)

Br.	Skraćeni naziv društva za osiguranje	Premija po zaposlenom u društvu za osiguranje (u KM)	Ukupni prihod po zaposlenom u društvu za osiguranje (u KM)	Dobit po zaposlenom u društvu za osiguranje (u KM)	Dobit/kapital (%)	Dobit/prihod (%)	Isplaćene štete/premija (%)
1.	Adriatic	242.769	237.686	17.934	13,09	7,55	43,29
2.	ASA Central*	267.228	227.476	13.686	19,74	6,02	51,64
3.	Camelija	164.580	165.864	1.698	3,21	1,02	32,67
4.	Croatia	246.667	246.980	13.644	9,84	5,52	50,54
5.	Euroherc	211.341	207.086	21.490	12,71	10,38	38,87
6.	Grawe	196.789	221.472	21.875	16,54	9,88	56,23
7.	Sarajevo	196.215	167.156	1.790	1,87	1,07	47,64
8.	Triglav	251.919	210.748	10.911	7,69	5,18	38,58
9.	Uniqa	369.847	318.848	14.169	8,22	4,44	45,99
10.	Vienna	396.036	438.626	14.691	7,85	3,35	54,57

Izvor podataka: Agencija za nadzor osiguranja FBiH

*ASA osiguranje d.d. je od 01.01.2023. godine počelo poslovati pod nazivom ASA Central osiguranje d.d.

**Proces integracije Central osiguranja d.d. društvu ASA osiguranje d.d. je započet u 2022. godini.

3.6.2. Pokazatelji poslovanja po društvima za osiguranje sa sjedištem u RS

TABELA 73. | Pokazatelji poslovanja po društvima za osiguranje sa sjedištem u RS u 2024. godini (u KM)

Br.	Skraćeni naziv društva za osiguranje	Premija po zaposlenom u društvu za osiguranje (u KM)	Ukupni prihod po zaposlenom u društvu za osiguranje (u KM)	Dobit po zaposlenom u društvu za osiguranje (u KM)	Dobit/kapital (%)	Dobit/prihod (%)	Isplaćene štete/premija (%)
1.	Aura	181.262	205.118	3.561	6,42	1,74	35,52
2.	Brčko-gas	126.923	148.799	41.604	39,31	27,96	40,35
3.	Drina	235.515	257.810	55.861	43,20	21,67	33,01
4.	Dunav	179.881	201.073	1.393	1,94	0,69	42,80
5.	Euros	199.270	203.082	52.600	55,62	25,90	31,87
6.	Garant	430.667	446.887	210.287	59,83	47,06	30,82
7.	Grawe	445.984	551.184	17.244	4,85	3,13	48,85
8.	Krajina	169.364	165.521	1.588	1,64	0,96	20,91
9.	Mikrofin	239.107	244.045	10.946	10,46	4,49	39,92
10.	Nešković	309.849	330.292	165.138	48,83	50,00	30,53
11.	Premium	207.459	190.138	11.589	16,84	6,10	27,36
12.	SAS - Super P	146.408	152.019	52.815	24,43	34,74	31,73
13.	Triglav	649.519	1.101.002	51.003	7,66	4,63	55,23
14.	Wiener	242.092	307.725	1.373	1,44	0,45	35,21

Izvor podataka: Agencija za osiguranje RS

3.7. Financijski pokazatelji

3.7.1. Zbirna bilanca stanja za društva sa sjedištem u FBiH

TABELA 74. | Zbirna bilanca stanja za društva za osiguranje i reosiguranje sa sjedištem u FBiH u 2023. i 2024. godini

AKTIVA		2023.	2024.
A	NEMATERIJALNA IMOVINA	10.887.982	11.847.313
1.	Goodwill	2.410.784	2.385.784
2.	Ostala nematerijalna imovina	8.477.198	9.461.529
B	MATERIJALNA IMOVINA	166.837.689	172.551.717
1.	Zemljišta i građevinski objekti koji služe društvu za provođenje djelatnosti	129.391.510	131.587.754
2.	Oprema	22.611.236	25.556.978
3.	Ostala materijalna imovina	14.834.943	15.406.985
C	ULAGANJA	1.222.798.910	1.284.083.279
I	Zemljišta i građevinski objekti koji ne služe društvu za provođenje djelatnosti	114.826.100	122.481.050
	Ostala materijalna imovina koja ne služi društvu za provođenje djelatnosti	9.594.188	9.292.952
II	Ulaganja u podružnice, pridružena društva i sudjelovanje u zajedničkim poduhvatima	19.926.371	16.334.812
1.	Dionice i udjeli u podružnicama	7.259.154	7.269.154
2.	Dionice i udjeli u pridruženim društvima	12.667.217	9.065.658
III	Ostala financijska ulaganja	1.078.452.251	1.135.974.465
1.	Financijska ulaganja koja se drže do dospelosti	217.609.796	251.144.282
1.1.	Dužnički vrijednosni papiri i drugi vrijednosni papiri s fiksnim prihodom	217.609.796	251.144.282
1.2.	Ostala ulaganja koja se drže do dospelosti	0	0
2.	Ulaganja raspoloživa za prodaju	307.148.617	347.278.896
2.1.	Dionice, udjeli i drugi vrijednosni papiri koji nose promjenjivi prihod	43.028.436	51.813.554
2.2.	Dužnički vrijednosni papiri i drugi vrijednosni papiri s fiksnim prihodom	247.098.946	275.597.421
2.3.	Udjeli u investicijskim fondovima	3.344.893	6.191.579
2.4.	Ostala ulaganja raspoloživa za prodaju	13.676.342	13.676.342
3.	Ulaganja po fer vrijednosti kroz račun dobiti i gubitka	12.265.265	10.164.649
3.1.	Dionice, udjeli i drugi vrijednosni papiri koji nose promjenjivi prihod	6.052.594	5.936.892
3.2.	Dužnički vrijednosni papiri i drugi vrijednosni papiri s fiksnim prihodom	0	0
3.3.	Udjeli u investicijskim fondovima	6.212.671	4.227.757
3.4.	Ostala ulaganja	0	0
4.	Depoziti, zajmovi i potraživanja	541.428.573	527.386.638
4.1.	Depoziti kod kreditnih institucija (banaka)	512.575.764	499.250.615
4.2.	Zajmovi	19.343.007	18.486.597
4.3.	Ostali zajmovi i potraživanja	9.509.802	9.649.426
IV	Depoziti kao preuz. poslovanja osiguranja u reosiguranje (depoziti kod cedenta)	0	0
D	ULAGANJA ZA RAČUN I RIZIK VLASNIKA POLICA ŽIVOTNOG OSIGURANJA	0	0
E	UDIO REOSIGURANJA U TEHNIČKIM REZERVAMA	185.163.101	195.948.870
1.	Prijenosne premije, udio reosiguranja	43.971.541	49.022.448
2.	Matematička pričuva osiguranja, udio reosiguranja	1.776.677	1.725.940
3.	Rezervacije za štete, udio reosiguranja	139.671.543	145.366.141
4.	Rezerve za povrate premija ovisne i neovisne o rezultatu (bonusi i popusti) i rezerve za regresna potraživanja za štete, udio reosiguranja	-256.660	-165.659
5.	Rezerva za neistekle rizike, udio reosiguranja	0	0

3. Statistički pokazatelji društava za osiguranje u BiH

AKTIVA		2023.	2024.
6.	Ostale osigurateljno-tehničke rezerve, udio reosiguranja	0	0
7.	Tehničke rezerve životnog osiguranja kada ugovaratelj snosi rizik osiguranja, udjel reosiguranja	0	0
F	ODGOĐENA POREZNA IMOVINA	623.658	455.637
1.	Odgođena porezna imovina	623.658	455.637
G	POTRAŽIVANJA	92.563.901	100.406.157
1.	Potraživanja iz neposrednih poslova osiguranja	56.313.929	59.000.501
1.1.	Od osiguranika	56.255.585	58.914.921
1.2.	Od zastupnika odnosno posrednika u osiguranju	58.344	85.580
2.	Potraživanja iz poslova suosiguranja i reosiguranja	22.269.964	21.417.177
3.	Ostala potraživanja	13.980.008	19.988.479
3.1.	Potraživanja iz drugih poslova osiguranja	36.445	255.132
3.2.	Potraživanja za prinose na ulaganja	2.450.290	3.011.887
3.3.	Ostala potraživanja	11.493.273	16.721.460
H	OSTALA IMOVINA	60.734.886	77.014.131
1.	Novac u banci i blagajni	60.483.580	76.755.845
1.1.	Sredstva na poslovnom računu	56.428.206	76.283.869
1.2.	Sredstva na računu imovine za pokriće matematičke pričuve	3.756.765	6.764
1.3.	Novčana sredstva u blagajni	298.609	465.212
2.	Dugotrajna imovina namijenjena za prodaju i prestanak poslovanja	0	0
3.	Ostala imovina i zalihe	251.306	258.286
I	PLAĆENI TROŠKOVI BUDUĆEG RAZDOBLJA I NEDOSPJELA NAPLATA PRIHODA	88.879.514	101.851.759
1.	Razgraničene kamate i najamnine	15.646.624	16.782.747
2.	Razgraničeni troškovi pribave	50.599.987	55.226.140
3.	Ostali unaprijed plaćeni troškovi budućeg razdoblja i nedospjela naplata razdoblja	22.632.903	29.842.872
J	UKUPNO AKTIVA (A+B+C+D+E+F+G+H+I)	1.828.489.641	1.944.158.863
K	VANBILANČNA EVIDENCIJA	55.746.973	57.608.194

PASIVA		2023.	2024.
A	KAPITAL I REZERVE	392.725.933	426.017.706
1.	Upisani kapital	186.721.697	186.721.697
1.1.	Uplaćeni kapital - redovne dionice	183.790.249	183.790.249
1.2.	Uplaćeni kapital - povlaštene dionice	2.931.448	2.931.448
1.3.	Vlastite dionice	0	0
2.	Premije na emitirane dionice (rezerve kapitala)	0	0
3.	Revalorizacijske rezerve	19.081.257	34.420.338
3.1.	Zemljišta i građevinskih objekata	9.858.187	14.359.624
3.2.	Financijskih ulaganja	9.223.070	20.060.714
3.3.	Ostale revalorizacijske rezerve	0	0
4.	Rezerve	71.645.644	73.596.832
4.1.	Zakonske rezerve	60.535.882	62.661.831
4.2.	Statutarne rezerve	10.433.382	10.433.382
4.3.	Ostale rezerve	676.380	501.619
5.	Prenešena (zadržana) dobit ili gubitak	73.955.963	89.445.238
5.1.	Zadržana dobit	100.880.780	116.370.055

3. Statistički pokazatelji društava za osiguranje u BiH

PASIVA		2023.	2024.
5.2.	Preneseni gubitak (-)	-26.924.817	-26.924.817
6.	Dobit ili gubitak tekućeg obračunskog razdoblja	41.321.372	41.833.601
6.1.	Dobit tekućeg obračunskog razdoblja	41.464.286	41.833.601
6.2.	Gubitak tekućeg obračunskog razdoblja (-)	-142.914	0
B	OBVEZE DRUGOG REDA (PODREĐENE OBVEZE)	0	0
C	TEHNIČKE REZERVE	1.318.508.379	1.389.770.184
1.	Prijenosne premije, bruto iznos	299.289.274	330.640.738
2.	Matematička pričuva osiguranja, bruto iznos	672.648.966	696.179.262
3.	Rezerve za nastale prijavljene i nastale neprijavljene štete, bruto iznos	341.449.034	356.829.904
4.	Rezerve za povrate premija ovisne i neovisne o rezultatu (bonusi i popusti), bruto iznos	390.677	1.213.421
5.	Rezerva za regresna potraživanja, bruto iznos	0	0
6.	Rezerve za neistekle rizike, bruto iznos	4.730.428	4.906.859
D	TEHNIČKE REZERVE ŽIVOTNIH OSIGURANJA KADA UGOVARATELJ SNOSI RIZIK	0	2.861.838
E	OSTALE REZERVE	3.870.397	3.979.422
1.	Rezerve za mirovine i slične obveze	2.068.994	2.472.422
2.	Ostale rezerve	1.801.403	1.507.000
F	ODGOĐENA POREZNA OBVEZA	685.149	1.242.257
1.	Odgođena porezna obveza	685.149	1.242.257
G	DEPOZITI ZADRŽANI IZ POSLA PREDATOG U REOSIGURANJE	0	0
H	FINANCIJSKE OBVEZE	16.354.239	12.353.678
1.	Obveze po zajmovima	3.177.393	1.418.121
2.	Obveze po izdatim vrijednosnim papirima	0	0
3.	Ostale financijske obveze	13.176.846	10.935.557
I	OSTALE OBVEZE	57.584.322	62.138.463
1.	Obveze proizašle iz neposrednih poslova osiguranja	3.754.573	2.272.820
2.	Obveze proizašle iz poslova suosiguranja i reosiguranja	17.288.842	18.465.486
3.	Ostale obveze iz poslova osiguranja	11.022.408	12.263.568
4.	Ostale obveze	25.518.499	29.136.589
5.	Obveze za otuđenje i prekinuto poslovanje	0	0
J	ODGOĐENO PLAĆANJE TROŠKOVA I PRIHODI BUDUĆEG RAZDOBLJA	38.761.222	45.795.315
1.	Razgraničena provizija reosiguranja	3.459.491	5.097.089
2.	Ostalo odgođeno plaćanje troškova i prihod budućeg razdoblja	35.301.731	40.698.226
K	UKUPNA PASIVA (A+B+C+D+E+F+G+H+I+J)	1.828.489.641	1.944.158.863
L	VANBILANČNA EVIDENCIJA	55.746.973	57.608.194

Izvor podataka: Agencija za nadzor osiguranja FBiH

3.7.2. Zbirna bilanca uspjeha za društva sa sjedištem u FBiH

TABELA 75. | Zbirna bilanca uspjeha za društva za osiguranje i reosiguranje sa sjedištem u FBiH u 2023. i 2024. godini

OPIS		2023.	2024.
I	ZARAĐENE PREMIJE (PRIHODOVANE)	616.753.341	674.638.628
1.	Zaračunata bruto premija	780.387.830	866.707.566
2.	Premija suosiguranja	2.925.411	3.545.736
3.	Ispravak vrijednosti i naplaćeni ispravak vrijednosti premije u osiguranju/suosiguranju	-2.098.286	-2.577.291
4.	Premija predata u reosiguranje (-)	-138.852.853	-159.192.614
5.	Premija predata u suosiguranje (-)	-5.793.013	-6.430.586
6.	Promjena bruto rezervi prijenosnih premija (+/-)	-11.921.914	-31.856.825
7.	Promjena rezervi prijenosnih premija, udio reosiguranja (+/-)	-7.489.378	5.042.851
8.	Promjena rezervi prijenosnih premija, udio suosiguranja (+/-)	-404.456	-600.209
II	PRIHODI OD ULAGANJA	36.120.375	45.479.068
1.	Prihod od podružnica, pridruženih društava i sudjelovanja u zajedničkim ulaganjima	2.309.938	4.543.875
2.	Prihodi od ulaganja u zemljišta i građevinskih objekata	6.040.023	9.345.461
2.1.	Prihod od najma	6.040.023	6.053.401
2.2.	Prihod od povećanja vrijednosti zemljišta i građevinskih objekata	0	3.255.404
2.3.	Prihod od prodaje zemljišta i građevinskih objekata	0	36.656
3.	Prihod od kamata	14.985.667	18.636.629
4.	Nerealizirani dobiti od ulaganja po fer vrijednosti kroz račun dobiti i gubitka	3.380.500	2.375.422
5.	Dobici od prodaje (realizacije) finansijskih ulaganja	329.875	326.261
5.1.	Ulaganja po fer vrijednosti kroz račun dobiti i gubitka	12.439	47.537
5.2.	Ulaganja raspoloživa za prodaju	160.617	275.386
5.3.	Ostali dobiti od prodaje finansijskih ulaganja	156.819	3.338
6.	Neto pozitivne tečajne razlike	1.603	817
7.	Ostali prihod od ulaganja	9.072.769	10.250.603
III	PRIHODI OD PROVIZIJA I NAKNADA	33.707.200	38.930.542
IV	OSTALI OSIGURATELJNO-TEHNIČKI PRIHOD, NETO OD REOSIGURANJA	3.870.120	4.649.741
V	OSTALI PRIHODI	25.196.626	6.622.320
VI	IZDACI ZA OSIGURANE SLUČAJEVE, NETO	312.904.485	348.018.413
1.	Izdaci za štete	307.685.278	338.350.830
1.1.	Bruto iznos	374.683.584	423.356.196
1.2.	Udio suosiguranja (-)	-1.688.932	-2.708.523
1.3.	Udio reosiguranja (-)	-65.309.374	-82.296.843
2.	Promjena rezervacija za štete (+/-)	5.219.207	9.667.583
2.1.	Bruto iznos	20.839.658	15.470.196
2.2.	Udio suosiguranja (-)	-358.407	-89.438
2.3.	Udio reosiguranja (-)	-15.262.044	-5.713.175
VII	PROMJENE OSTALIH TEHNIČKIH REZERVACIJA, NETO OD REOSIGURANJA (+/-)	48.929.414	27.074.210
1.	Promjena matematičke pričuve osiguranja (+/-)	45.224.675	25.144.824
1.1.	Bruto iznos (+/-)	30.174.393	25.737.774
1.2.	Udio reosiguranja (-)	15.050.282	-592.950
2.	Promjene ostalih tehničkih rezervacija, neto od reosiguranja (+/-)	3.704.739	1.929.386

3. Statistički pokazatelji društava za osiguranje u BiH

OPIS		2023.	2024.
2.1.	Bruto iznos	3.586.596	2.106.584
2.2.	Udio suosiguranja (-)	0	0
2.3.	Udio reosiguranja (-)	118.143	-177.198
VIII	PROMJENA TEHNIČKIH REZERVI ŽIVOTNIH OSIGURANJA KADA UGOVARATELJ SNOSI RIZIK ULAGANJA, NETO OD REOSIGURANJA (+/-)	0	0
1.	Bruto iznos	0	0
2.	Udio suosiguranja (-)	0	0
3.	Udio reosiguranja (-)	0	0
IX	IZDACI ZA POVRAT PREMIJE (BONUSI I POPUSTI), NETO OD REOSIGURANJA (+/-)	4.771.338	6.092.321
1.	Ovisni od rezultata	2.189.295	3.070.865
2.	Neovisni od rezultata	2.582.043	3.021.456
X	POSLOVNI RASHODI (IZDACI ZA OBAVLJANJE DJELATNOSTI), NETO	264.707.953	299.630.989
1.	Troškovi pribave	151.582.752	175.650.249
1.1.	Provizija	79.476.803	92.079.481
1.2.	Ostali troškovi pribave	80.852.767	88.194.900
1.3.	Promjena razgraničenih troškova pribave (+/-)	-8.746.818	-4.624.132
2.	Troškovi uprave (administrativni troškovi)	113.125.201	123.980.740
2.1.	Amortizacija	11.007.837	11.546.942
2.2.	Plaće, porezi i doprinosi iz plaća i na plaće	37.365.425	39.124.277
2.3.	Ostali troškovi uprave	64.751.939	73.309.521
XI	TROŠKOVI ULAGANJA	4.589.219	4.161.209
1.	Amortizacija građevinskih objekata koji ne služe društvu za obavljanje djelatnosti	761.600	676.521
2.	Kamate	783.014	772.548
3.	Usklađivanje vrijednosti (smanjenje) ulaganja	170.070	28.856
4.	Gubici ostvareni pri prodaji (realizaciji) ulaganja	269.602	264.286
5.	Neto negativne tečajne razlike	1.189	991
6.	Ostali troškovi ulaganja	2.603.744	2.418.007
XII	OSTALI TEHNIČKI TROŠKOVI, NETO OD REOSIGURANJA	33.455.493	38.571.428
1.	Troškovi za preventivnu djelatnost	3.084.543	3.822.086
2.	Ostali tehnički troškovi osiguranja	30.370.950	34.749.342
XIII	Ostali troškovi, uključujući vrijednost usklađenja	37.974	26.751
XIV	DOBIT ILI GUBITAK IZ REDOVNOG POSLOVANJA PRIJE POREZA (+/-)	46.251.786	46.744.978

Izvor podataka: Agencija za nadzor osiguranja FBiH

3.7.3. Zbirna bilanca stanja za društva sa sjedištem u RS

TABELA 76. | Zbirna bilanca stanja za društva za osiguranje sa sjedištem u RS u 2023. i 2024. godini

AKTIVA		2023.	2024.
A	STALNA IMOVINA	479.726.121	499.734.427
I	NEMATERIJALNA SREDSTVA	1.567.163	1.911.820
1.	Ulaganja u razvoj	0	0
2.	Koncesije, patenti, licence i ostala prava	149.417	187.206
3.	Goodwill	0	0
4.	Softver i ostala prava	677.454	561.226
5.	Ostala nematerijalna sredstva	672.404	1.023.813
6.	Avansi i nematerijalna sredstva u pripremi	67.888	139.575
II	NEKRETNINE, INVESTICIJSKE NEKRETNINE, POSTROJENJA, OPREMA I OSTALA OSNOVNA SREDSTVA	135.539.467	139.664.000
1.	Zemljište	6.551.824	6.527.994
2.	Biološka sredstva	0	0
3.	Građevinski objekti	27.407.857	23.326.773
4.	Postrojenja i oprema	9.213.733	10.608.526
5.	Investicijske nekretnine	85.430.310	91.394.185
6.	Ulaganje na tuđim nekretninama, postrojenjima i opremi	557.748	1.545.933
7.	Ostala osnovna sredstva	1.678.675	2.232.434
8.	Avansi i nekretnine, biološka sredstva, postrojenja, oprema i investicijske nekretnine u pripremi	4.699.320	4.028.155
III	DUGOROČNI FINACIJSKI PLASMANI	342.595.524	358.145.831
1.	Udjeli u kapitalu ovisnih pravnih osoba	2.810.543	3.408.543
2.	Udjeli u kapitalu pridruženih pravnih osoba	0	0
3.	Udjeli u kapitalu ostalih pravnih osoba	1.570.161	1.897.049
4.	Dugoročni finacijski plasmani u matičnim, ovisnim i ostalim povezanim pravnim osobama	8.522.466	10.430.939
5.	Dugoročni finacijski plasmani u zemlji	54.411.952	44.744.852
6.	Dugoročni finacijski plasmani u inozemstvu	19.558	19.558
7.	Finacijska sredstva koja se drže do roka dospijanja	32.310.978	31.438.476
8.	Finacijska sredstva raspoloživa za prodaju	228.667.849	251.723.857
9.	Ostali dugoročni finacijski plasmani	14.282.017	14.482.557
IV	OSTALA DUGOROČNA SREDSTVA	0	0
V	ODLOŽENA POREZNA SREDSTVA	23.967	12.776
B	TEKUĆA IMOVINA	173.926.391	197.150.332
I	ZALIHE, STALNA SREDSTVA I SREDSTVA OBUSTAVLJENOG POSLOVANJA NAMIJENJENA PRODAJI	2.642.872	2.995.484
1.	Zalihe materijala	292.298	410.290
2.	Zalihe ostataka osiguranih oštećenih stvari	108.494	108.891
3.	Stalna sredstva namijenjena prodaji i sredstva poslovanja koje se obustavlja	0	0
4.	Dati avansi	2.242.080	2.476.303
II	KRA TKOROČNA POTRAŽIVANJA, PLASMANI I GOTOVINA	100.748.001	129.020.233
1.	Potraživanja po osnovu premije, udjela u naknadi šteta i ostali kupci	18.302.162	21.119.592
A)	Potraživanja po osnovu premije životnih osiguranja	630.909	736.699

3. Statistički pokazatelji društava za osiguranje u BiH

AKTIVA		2023.	2024.
B)	Potraživanja po osnovu premije neživotnih osiguranja	14.293.573	16.161.004
C)	Potraživanja po osnovu premije suosiguranja, reosiguranja i retrocesija u zemlji	308.719	474.084
D)	Potraživanja po osnovu premije suosiguranja, reosiguranja i retrocesija iz inozemstva	147.463	6.413
E)	Potraživanja po osnovu udjela u naknadi šteta u zemlji	266.803	653.503
F)	Potraživanja po osnovu udjela u naknadi šteta u inozemstvu	1.697.498	1.941.724
G)	Ostali kupci i ostala potraživanja	957.197	1.146.165
H)	Potraživanja po osnovu depozitne premije osiguranja, suosiguranja i reosiguranja	0	0
2.	Potraživanja iz specifičnih poslova	3.636.999	5.844.469
3.	Druga potraživanja	4.039.105	4.229.102
4.	Kratkoročni finansijski plasmani	44.024.688	64.526.454
A)	Kratkoročni finansijski plasmani u povezane pravne osobe - matične i ovisne	5.187.582	6.290.000
B)	Kratkoročni finansijski plasmani - ostale povezane pravne osobe	1.331.802	866.810
C)	Kratkoročni finansijski plasmani u zemlji	5.940.611	15.528.026
D)	Kratkoročni finansijski plasmani u inozemstvu	0	0
E)	Dio dugoročnih deponovanja i ulaganja koji dospijeva za naplatu u razdoblju do godinu dana	11.464.354	16.619.131
F)	Financijska sredstva po fer vrijednosti kroz bilancu uspjeha namijenjena trgovanju	712.313	689.476
G)	Financijska sredstva označena po fer vrijednosti kroz bilancu uspjeha	17.417.077	22.850.799
H)	Otkupljene vlastite dionice	0	0
I)	Ostali kratkoročni finansijski plasmani	1.970.949	1.682.212
5.	Gotovina i gotovinski ekvivalenti	30.745.047	33.300.616
A)	Gotovinski ekvivalenti - vrijednosni papiri	0	0
B)	Gotovina	30.745.047	33.300.616
6.	Porez na dodatu vrijednost	0	0
III	AKTIVNA VREMENSKA RAZGRANIČENJA	70.293.152	64.903.485
IV	ODLOŽENA POREZNA SREDSTVA	242.366	231.130
C	GUBITAK IZNAD VISINE KAPITALA	0	0
D	POSLOVNA AKTIVA	653.652.512	696.884.759
E	VANBILANČNA AKTIVA	14.642.363	16.268.813
F	UKUPNA AKTIVA	668.294.875	713.153.572

PASIVA		2023.	2024.
A	KAPITAL	171.995.824	191.718.048
I	OSNOVNI KAPITAL	128.405.700	129.295.700
1.	Dionički kapital	128.405.700	129.295.700
2.	Udjeli društva sa ograničenom odgovornošću	0	0
3.	Državni kapital	0	0
4.	Ulozi društava za uzajamno osiguranje s ograničenim doprinosom	0	0
5.	Ulozi društava za uzajamno osiguranje sa neograničenim doprinosom	0	0
6.	Ostali kapital	0	0

3. Statistički pokazatelji društava za osiguranje u BiH

PASIVA		2023.	2024.
II	UPISANI NEUPLAĆENI KAPITAL	0	0
III	EMISIONA PREMIJA	3.923.289	3.923.289
IV	EMISIONI GUBITAK	10.189.258	10.057.171
V	REZERVE IZ DOBITKA	7.296.377	7.536.243
1.	Zakonske rezerve	7.296.300	7.536.166
2.	Statutarne rezerve	0	0
3.	Druge rezerve utvrđene aktima društva	0	0
4.	Rezerve za vlastite dionice	0	0
5.	Ostale rezerve iz dobitka	77	77
VI	REVALORIZACIJSKE REZERVE	3.600.584	3.505.160
VII	NEREALIZIRANI DOBICI PO OSNOVU FINACIJSKIH SREDSTAVA RASPOLOŽIVIH ZA PRODAJU	5.502.096	11.505.672
VIII	NEREALIZIRANI GUBICI PO OSNOVU FINACIJSKIH SREDSTAVA RASPOLOŽIVIH ZA PRODAJU	4.302.837	2.010.299
IX	NERASPOREĐENI DOBITAK	38.251.463	48.019.454
1.	Neraspoređeni dobitak ranijih godina	12.781.451	14.710.856
2.	Neraspoređeni dobitak tekuće godine	25.470.012	33.308.598
X	GUBITAK DO VISINE KAPITALA	491.590	0
1.	Gubitak ranijih godina	491.590	0
2.	Gubitak tekuće godine	0	0
B	DUGOROČNA REZERVIRANJA	158.793.327	170.004.974
1.	Matematička pričuva životnih osiguranja	146.878.710	157.641.044
2.	Rezerviranja za udjel u dobitku	10.733.307	11.295.247
3.	Rezerviranja za izravnjanje rizika	0	0
4.	Rezerviranja za zadržane kaucije i depozite	0	0
5.	Rezerviranja za troškove restrukturiranja	0	0
6.	Rezerviranja za bonuse i popuste	94.085	124.689
7.	Rezerviranja za naknade i beneficije zaposlenih	982.036	885.367
8.	Druge tehničke rezerve osiguranja	45.194	45.194
9.	Rezerviranja za sudske sporove u tijeku i ostala dugoročna rezerviranja	59.995	13.433
C	OBVEZE	322.863.361	335.161.737
I	DUGOROČNE OBVEZE	11.886.285	11.035.390
1.	Obveze koje se mogu konvertirati u kapital	0	0
2.	Obveze prema povezanim pravnim osobama	0	0
3.	Obveze po emitiranim dugoročnim vrijednosnim papirima	5.062.500	4.387.500
4.	Dugoročni krediti	2.494.074	1.974.219
5.	Dugoročne obveze po finansijskom leasingu	2.735.760	3.884.164
6.	Dugoročne obveze po fer vrijednosti kroz bilancu uspjeha	0	0
7.	Odložene porezne obveze	0	0
8.	Ostale dugoročne obveze	1.593.951	789.507
II	KRATKOROČNE OBVEZE	310.977.076	324.126.347
1.	Kratkoročne finansijske obveze	1.603.223	3.486.662

3. Statistički pokazatelji društava za osiguranje u BiH

PASIVA		2023.	2024.
A)	Kratkoročne financijske obveze prema povezanim pravnim osobama	230.000	2.291.495
B)	Obveze po emitiranim kratkoročnim vrijednosnim papirima	0	0
C)	Kratkoročni krediti	851.213	237.531
D)	Dio dugoročnih financijskih obveza koji dospijeva u razdoblju do godinu dana	488.373	945.396
E)	Kratkoročne obveze po fer vrijednosti kroz bilancu uspjeha	0	0
F)	Obveze po osnovu stalnih sredstava namijenjenih prodaji i sredstava poslovanja koje se obustavlja	0	0
G)	Ostale kratkoročne financijske obveze	33.637	12.240
2.	Obveze po osnovu šteta i ugovorenih iznosa	934.214	319.715
A)	Obveze po osnovu šteta i ugovorenih iznosa	934.214	319.715
B)	Obveze po osnovu udjela u štetama i ugovorenim iznosima iz reosiguranja i retrocesije	0	0
C)	Obveze po osnovu udjela u štetama i ugovorenim iznosima iz suosiguranja	0	0
3.	Obveze za premiju i specifične obveze	12.709.433	13.070.156
4.	Obveze po osnovu zarada i naknada zarada	4.242.249	3.162.565
A)	Obveze po osnovu bruto zarada	4.217.169	3.133.621
B)	Obveze po osnovu bruto naknada zarada	25.080	28.944
5.	Druge obveze iz poslovanja	13.547.321	14.751.506
6.	Obveze za poreze, doprinose i druge kratkoročne obveze	4.008.599	2.040.130
7.	Obveze za porez iz rezultata	993.420	1.475.202
8.	Odložene porezne obveze	306.798	339.730
9.	Pasivna vremenska razgraničenja	272.631.819	285.480.681
A)	Prijenosne premije životnih osiguranja	7.439.741	7.531.587
B)	Prijenosne premije neživotnih osiguranja	160.598.964	175.953.673
C)	Prenosne premije suosiguranja, reosiguranja i retrocesija	203.331	226.219
D)	Rezervirane štete životnih osiguranja	1.146.406	1.065.176
E)	Rezervirane štete neživotnih osiguranja	97.524.626	94.204.862
F)	Rezerviranja za udjele u štetama po osnovu suosiguranja, reosiguranja i retrocesija	826.656	887.007
G)	Druga pasivna vremenska razgraničenja	4.892.095	5.612.157
D	POSLOVNA PASIVA	653.652.512	696.884.759
E	VANBILANČNA PASIVA	14.642.363	16.268.813
F	UKUPNA PASIVA	668.294.875	713.153.572

Izvor podataka: Agencija za osiguranje RS

3.7.4. Zbirna bilanca uspjeha za društva sa sjedištem u RS

TABELA 77. | Zbirna bilanca uspjeha za društva za osiguranje sa sjedištem u RS u 2023. i 2024. godini

OPIS		2023.	2024.
A	POSLOVNI PRIHODI I RASHODI		
I	POSLOVNI PRIHODI	319.069.628	350.680.457
1.	Prihodi od premije osiguranja, suosiguranja, reosiguranja i retrocesija životnih osiguranja	29.952.202	30.888.543
A)	Prihodi od premije osiguranja, suosiguranja, reosiguranja i retrocesija životnih osiguranja	28.404.604	29.437.563
B)	Prihodi od premija dobrovoljnog mirovinskog osiguranja	0	0
C)	Prihodi po osnovu udjela suosiguranja i reosiguranja u naknadi šteta životnih osiguranja	572.708	617.798
D)	Prihodi od ukidanja i smanjenja rezerviranja životnih osiguranja, reosiguranja i retrocesija	202.018	83.712
E)	Ostali prihodi po osnovu životnog osiguranja	772.872	749.470
2.	Prihodi od premija osiguranja, suosiguranja, reosiguranja i retrocesija neživotnih osiguranja	250.615.445	286.765.776
3.	Prihodi po osnovu udjela suosiguranja i reosiguranja i retrocesija u naknadi šteta neživotnih osiguranja	19.036.635	13.122.493
4.	Prihodi od ukidanja i smanjenja rezerviranja neživotnih osiguranja	4.367.652	2.755.477
5.	Prihodi od povrata poreznih i drugih dažbina i prihodi od premija, subvencija, dotacija, donacija i sl.	483.383	444.701
6.	Drugi poslovni prihodi	14.614.311	16.703.467
II	POSLOVNI RASHODI	297.301.212	324.771.509
1.	Funkcionalni rashodi	174.813.433	185.259.059
1.1.	Rashodi za dugoročna rezerviranja i funkcionalne doprinose	13.997.902	16.419.030
A)	Matematička pričuva životnih osiguranja, osim dobrovoljnog mirovinskog osiguranja	9.303.122	11.189.654
B)	Matematička pričuva dobrovoljnog mirovinskog osiguranja	0	0
C)	Doprinosi za preventivu	727.740	748.111
D)	Vatrogasni doprinosi	343.248	377.840
E)	Doprinosi Zaštitnom fondu	1.992.015	2.153.149
F)	Rashodi za dugoročna rezerviranja za izravnje rizika	0	0
G)	Doprinosi propisani posebnim zakonima	597.575	659.056
H)	Povećanje drugih tehničkih rezervi	0	0
I)	Ostali rashodi za dugoročna rezerviranja i funkcionalne doprinose	1.034.202	1.291.220
1.2.	Naknade šteta, ugovoreni iznosa i premija suosiguranja i reosiguranja	18.368.209	17.871.585
A)	Naknade šteta, ugovoreni iznosa i udjela u štetama životnih osiguranja	17.104.944	16.570.690
B)	Naknade šteta i ugovoreni suma dobrovoljnog mirovinskog osiguranja	0	0
C)	Rashodi po osnovu premija i provizija suosiguranja, reosiguranja i retrocesija životnih osiguranja	1.258.749	1.291.038
D)	Rezerviranja za štete, udjele u štetama i ostala rezerviranja po osnovu životnih osiguranja	4.516	9.857
E)	Rashodi po osnovu bonusa i popusta životnih osiguranja	0	0
1.3.	Naknade šteta i ostale naknade neživotnih osiguranja	142.447.322	150.968.444

3. Statistički pokazatelji društava za osiguranje u BiH

OPIS		2023.	2024.
A)	Naknade šteta, osiguranih suma, drugih ugovorenih iznosa i udjeli u štetama neživotnih osiguranja	103.564.912	106.854.333
B)	Rashodi po osnovu premija i provizija suosiguranja, reosiguranja i retrocesija neživotnih osiguranja	32.900.270	34.995.133
C)	Rashodi po osnovu bonusa i popusta životnih osiguranja	0	0
D)	Rezerviranja za štete, udjele u štetama i ostala rezerviranja po osnovu neživotnih osiguranja	5.982.140	9.118.978
2.	Troškovi sprovođenja osiguranja	122.487.779	139.512.450
2.1.	Troškovi amortizacije i rezerviranja	6.078.791	6.516.457
A)	Troškovi amortizacije	6.006.009	6.434.381
B)	Troškovi rezerviranja	72.782	82.076
2.2.	Troškovi materijala, energije, usluga i nematerijalni troškovi	81.259.453	94.922.927
A)	Troškovi materijala, goriva i energije	4.834.451	4.856.415
B)	Troškovi provizija	17.255.439	20.618.077
C)	Troškovi proizvodnih usluga, reklame i propagande	45.106.833	54.694.128
D)	Nematerijalni troškovi	12.711.726	13.233.123
E)	Troškovi poreza i doprinosa	1.351.004	1.521.184
2.3.	Troškovi zarada, naknada zarada i ostali osobni rashodi	35.149.535	38.073.066
A)	Troškovi bruto zarada i naknada zarada	32.114.692	34.775.317
B)	Ostali osobni rashodi i naknade	3.034.843	3.297.749
III	POSLOVNI DOBITAK	29.511.872	35.230.014
IV	POSLOVNI GUBITAK	7.743.456	9.321.066
B	FINANCIJSKI PRIHODI I RASHODI		
I	FINANCIJSKI PRIHODI	13.409.907	15.866.389
1.	Financijski prihodi od matičnih, ovisnih i ostalih povezanih pravnih osoba	1.085.312	841.782
2.	Prihod od kamata	11.479.485	14.115.856
3.	Pozitivne tečajne razlike	231.097	358.545
4.	Ostali financijski prihodi	614.013	550.206
II	FINANCIJSKI RASHODI	1.663.984	1.333.850
1.	Financijski rashodi iz odnosa sa matičnim, ovisnim i ostalim povezanim pravnim osobama	115.309	107.681
2.	Rashodi kamata	569.144	506.615
3.	Negativne tečajne razlike	293.490	287.149
4.	Ostali financijski rashodi	686.041	432.405
III	DOBITAK REDOVNE AKTIVNOSTI	33.926.083	42.313.935
IV	GUBITAK REDOVNE AKTIVNOSTI	411.744	1.872.448
C	OSTALI PRIHODI I RASHODI		
I	OSTALI PRIHODI	4.781.774	5.675.025
1.	Dobici od prodaje nematerijalnih sredstava, nekretnina, postrojenja, opreme i investicijskih nekretnina	1.001.978	1.171.806
2.	Dobici od prodaje udjela i dugoročnih vrijednosnih papira	174.105	176.330
3.	Prihodi po osnovu efekata ugovorene zaštite od rizika	0	92.033
4.	Ostali prihodi	3.605.691	4.234.856
II	OSTALI RASHODI	4.694.375	4.925.871

3. Statistički pokazatelji društava za osiguranje u BiH

OPIS		2023.	2024.
1.	Gubici po osnovu rashodovanja i prodaje nematerijalnih sredstava, nekretnina, bioloških sredstava, postrojenja, opreme i investicijskih nekretnina	72.547	31.132
2.	Gubici po osnovu prodaje udjela u kapitalu i vrijednosnih papira	23.845	57.879
3.	Rashodi po osnovu efekata ugovorene zaštite od rizika	0	0
4.	Ostali rashodi	4.597.983	4.836.860
III	DOBITAK PO OSNOVU OSTALIH PRIHODA I RASHODA	1.564.507	1.630.308
IV	GUBITAK PO OSNOVU OSTALIH PRIHODA I RASHODA	1.477.108	881.154
D	PRIHODI I RASHODI OD USKLAĐIVANJA VRIJEDNOSTI IMOVINE		
I	PRIHODI OD USKLAĐIVANJA VRIJEDNOSTI IMOVINE	1.583.095	3.083.903
1.	Prihodi od usklađivanja vrijednosti nematerijalnih sredstava, nekretnina, bioloških sredstava, postrojenja, opreme i investicijskih nekretnina	404.942	1.576.902
2.	Prihodi od usklađivanja vrijednosti dugoročnih finansijskih plasmana i finansijskih sredstava raspoloživih za prodaju	812.883	821.591
3.	Ostali prihodi od usklađivanja vrijednosti imovine	365.270	685.410
II	RASHODI PO OSNOVU USKLAĐIVANJA VRIJEDNOSTI IMOVINE	1.072.741	736.487
1.	Obezvrjeđenje nematerijalnih sredstava, nekretnina, postrojenja, opreme i investicijskih nekretnina	49.915	143.505
2.	Obezvrjeđenje dugoročnih finansijskih plasmana i finansijskih sredstava raspoloživih za prodaju	614.023	352.805
3.	Ostali rashodi po osnovu usklađivanja vrijednosti imovine	408.803	240.177
III	DOBITAK PO OSNOVU USKLAĐIVANJA VRIJEDNOSTI IMOVINE	704.887	2.534.228
IV	GUBITAK PO OSNOVU USKLAĐIVANJA VRIJEDNOSTI IMOVINE	194.533	186.812
E	DOBITAK POSLOVANJA KOJE SE OBUSTAVLJA	0	0
F	GUBITAK POSLOVANJA KOJE SE OBUSTAVLJA	0	0
G	PRIHODI PO OSNOVU PROMJENE RAČUNOVODSTVENIH POLITIKA I ISPRAVKE GREŠAKA IZ RANIJIH GODINA	47.702	76.781
H	RASHODI PO OSNOVU PROMJENE RAČUNOVODSTVENIH POLITIKA I ISPRAVKE GREŠAKA IZ RANIJIH GODINA	446.811	644.397
I	DOBITAK I GUBITAK PRIJE OPOREZIVANJA		
1.	Dobitak prije oporezivanja	33.862.497	42.970.441
2.	Gubitak prije oporezivanja	0	0
J	TEKUĆI I ODLOŽENI POREZ NA DOBIT		
1.	Porezni rashodi razdoblja	3.338.796	4.230.079
2.	Odloženi porezni rashodi razdoblja	12.056	3.181
3.	Odloženi porezni prihodi razdoblja	7.811	11.745
K	NETO DOBITAK I NETO GUBITAK RAZDOBLJA		
1.	Neto dobitak tekuće godine	30.369.942	38.748.926
2.	Neto gubitak tekuće godine	0	0
L	OSTALI DOBICI I GUBICI U RAZDOBLJU		
I	DOBICI UTVRĐENI IZRAVNO U KAPITALU	622.935	913.359
1.	Dobici po osnovu smanjenja revalorizacijskih rezervi na stalnim sredstvima, osim vrijednosnih papira raspoloživih za prodaju	91.820	91.820
2.	Dobici po osnovu promjene fer vrijednosti vrijednosnih papira raspoloživih za prodaju	531.115	821.539
3.	Dobici po osnovu prevodenja finansijskih izvještaja inozemnog poslovanja	0	0
4.	Aktuarski dobici od planova definiranih primanja	0	0
5.	Efektivni dio dobitaka po osnovu zaštite od rizika gotovinskih tokova	0	0

3. Statistički pokazatelji društava za osiguranje u BiH

OPIS		2023.	2024.
6.	Ostali dobiti utvrđeni izravno u kapitalu	0	0
II	GUBICI UTVRĐENI IZRAVNO U KAPITALU	939.669	150.763
1.	Gubici po osnovu promjene fer vrijednosti vrijednosnih papira raspoloživih za prodaju	857.381	68.475
2.	Gubici po osnovu prevođenja finansijskih izvješća inozemnog poslovanja	0	0
3.	Aktuarski gubici od planova definiranih primanja	0	0
4.	Efektivni dio gubitaka po osnovu zaštite od rizika gotovinskih tokova	0	0
5.	Ostali gubici utvrđeni izravno u kapitalu	82.288	82.288
LJ	OSTALI DOBICI ILI GUBICI U RAZDOBLJU	-316.734	762.596
M	POREZ NA DOBITAK KOJI SE ODNOSI NA OSTALE DOBITKE I GUBITKE	-17.090	-52.734
N	NETO REZULTAT PO OSNOVU OSTALIH DOBITAKA I GUBITAKA U RAZDOBLJU	-333.824	709.862
NJ	UKUPNI NETO REZULTAT U OBRAČUNSKOM RAZDOBLJU		
I	UKUPNI NETO DOBITAK U OBRAČUNSKOM RAZDOBLJU	30.593.922	39.458.788
II	UKUPNI NETO GUBITAK U OBRAČUNSKOM RAZDOBLJU	557.804	0

Izvor podataka: Agencija za osiguranje RS

3.8. Usporedni pokazatelji za zemlje iz okruženja i BiH

TABELA 78. | Usporedni pokazatelji za zemlje iz okruženja i BiH u 2024. godini

Pokazatelji	Srbija	Crna Gora	BiH
Broj društava za osiguranje	16	9	24
Premija ukupno (milijuni eura)	1.516	134	555
Od toga životno (milijuni eura)	280	28	106
Premija ukupno/stanovnik (euro)	230	212	161
Od toga život/stanovnik (euro)	43	44	31
Od toga neživot/stanovnik (euro)	187	168	130
Udio premije u BDP-u (%)	1,98	1,80	2,11

Izvor podataka: Centralna banka BiH, Agencija za nadzor osiguranja FBiH, Agencija za osiguranje RS, Agencija za statistiku BiH, Agencija za nadzor osiguranja Crne Gore, Uprava za statistiku Crne Gore - MONSTAT, Narodna banka Srbije, Republički zavod za statistiku Republike Srbije, XPRIMM

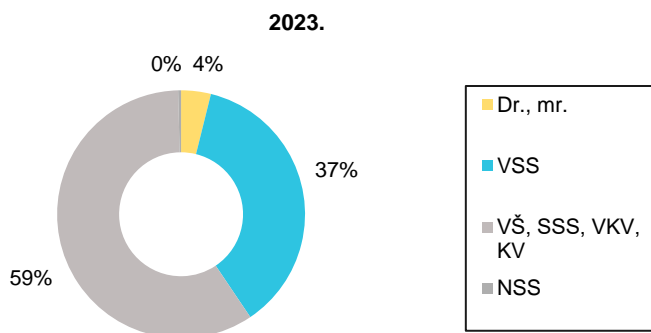
3.9. Struktura zaposlenih u sektoru osiguranja

TABELA 79. | Struktura zaposlenih u sektoru osiguranja u BiH u 2023. i 2024. godini

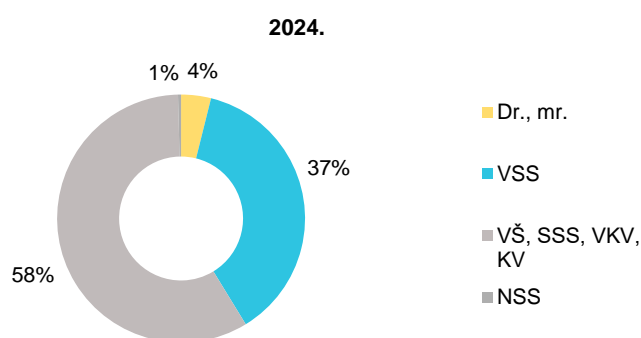
	Školska sprema - zvanje									
	2023.					2024.				
	Dr., mr.	VSS	VŠ, SSS, VKV, KV	NSS	Ukupno	Dr., mr.	VSS	VŠ, SSS, VKV, KV	NSS	Ukupno
BiH	175	1.655	2.664	17	4.511	177	1.699	2.652	18	4.546
FBiH	133	1096	1.745	12	2.986	143	1.153	1.784	15	3.095
RS	42	559	919	5	1.525	34	546	868	3	1.451

Izvor podataka: Agencija za nadzor osiguranja FBiH, Agencija za osiguranje RS

GRAFIKON 38. | Struktura zaposlenih u BiH u 2023. godini



GRAFIKON 39. | Struktura zaposlenih u BiH u 2024. godini



Broj zaposlenih u sektoru osiguranja u 2024. godini se u odnosu na 2023. godinu povećao za 0,78%. U strukturi zaposlenih u sektoru osiguranja još uvijek najveći udjel imaju zaposleni sa srednjom ili višom školskom spremom od 58,34%, što je neznatno manje u odnosu na prošlu godinu.

Među zaposlenim u industriji osiguranja razvijenih europskih zemalja prevladavaju visokoobrazovani kadrovi iz društvenih, prirodnih i drugih oblasti koji

mogu udovoljiti svim zahtjevima industrije osiguranja suvremenog doba, uključujući i primjenu najsuvremenijih informacijskih tehnologija u oblasti osiguranja.

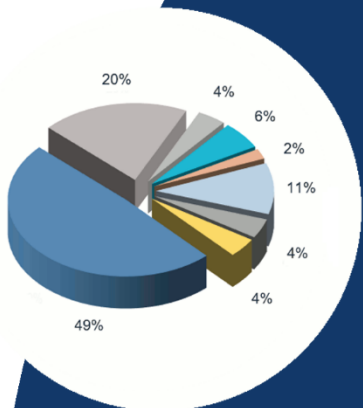
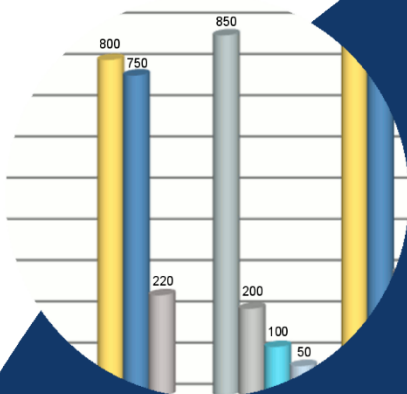
Sektor osiguranja u BiH treba u budućnosti slijediti put europskih zemalja te unaprijediti kvalifikacijsku strukturu zaposlenih kako bi mogli odgovoriti svim izazovima koji su pred njima, a koji proizlaze iz zacrtanog europskog puta BiH.

3. Statistički pokazatelji društava za osiguranje u BiH



AGENCIJA ZA OSIGURANJE
U BOSNI I HERCEGOVINI

	14,90	41,35	
801	16,76	46.963.352	
417.667	9,81	28.164.134	
25.452.014	9,45	29.226.121	1
26.146.100	9,71	25.937.699	9,
12.738.077	4,73	13.553.105	4,7
8.564.000	3,18	11.035.330	3,8
17.117.095	6,35	17.148.186	6,
18.975.399	7,04	18.113.960	8,
146.245	5,25	19.116.455	5,
19	4,35	12.307.131	4,
	4,47	12.37	



PRILOG I

Institucije i organizacije u sektoru osiguranja u Bosni i Hercegovini

I Institucije i organizacije u sektoru osiguranja u BiH

1. Agencija za osiguranje u Bosni i Hercegovini

Adresa/sjedište:

Dubrovačka 6/II, 71000 Sarajevo

Telefon, telefaks, e-pošta, web adresa:

033/554-795; 033/554-796; info@azobih.gov.ba; www.azobih.gov.ba

Agencija za osiguranje u BiH osnovana je Zakonom o Agenciji za osiguranje u Bosni i Hercegovini („Službeni glasnik BiH“, broj 12/04).

Ciljevi i nadležnosti Agencije navedeni su u Prilogu IV ove publikacije (Zakon o Agenciji za osiguranje u Bosni i Hercegovini).

Mandat članova Upravnog odbora je istekao 16.12.2023. godine i do kraja 2024. godine isti nije imenovan.

2. Institucije nadležne za reguliranje i nadzor na entitetskoj razini

2.1. Agencija za nadzor osiguranja Federacije Bosne i Hercegovine

Adresa/sjedište:

Kolodvorska 12, 71000 Sarajevo

Telefon, telefaks, e-pošta, web adresa:

033/610-897; 033/611-114; nados@nados.ba; www.nados.ba

Agencija za nadzor osiguranja FBiH pod sadašnjim nazivom djeluje od 2005. godine kada su usvojeni zakoni koji uređuju oblast osiguranja u BiH. Do tada je u FBiH reguliranje i nadzor na tržištu obavljao Ured za nadzor društava za osiguranje, koji je svoje aktivnosti započeo 1997. godine.

Agencijom upravlja Stručni savjet kojeg čine predsjednik i četiri člana. Predsjednika i članove imenuje i razrješava Vlada FBiH, na prijedlog federalnog ministra financija. Agencijom rukovodi direktor kojeg također imenuje i razrješava Vlada FBiH, na prijedlog federalnog ministra financija.

Pravni okvir djelovanja:

1. Zakon o osiguranju („Službene novine FBiH“, br. 23/17 i 103/21);
2. Zakon o obveznim osiguranjima u saobraćaju („Službene novine FBiH“, br. 57/20 i 103/21) i
3. Zakon o posredovanju u privatnom osiguranju („Službene novine FBiH“, br. 22/05, 8/10 i 30/16).

Nadležnosti Agencije:

Agencija za nadzor regulira i nadzire cjelokupno poslovanje društava za osiguranje, posrednika u osiguranju i društava za reosiguranje.

Osnovni zadaci Agencije, sukladno zakonskoj regulativi, su:

- izdavanje odobrenja za rad društvima za osiguranje, posrednicima u osiguranju (zastupnici u osiguranju i brokeri u osiguranju);
- davanje mišljenja na akte društava za osiguranje koje su po Zakonu obvezna donijeti (uvjeti osiguranja, tarife premija, pravilnici o utvrđivanju prijenosnih premija i rezerviranih šteta, rezervacije za masovne i katastrofalne štete, pravilnik o utvrđivanju matematičke pričuve i njegovoj primjeni kod osiguranja života, itd.);
- prikupljanje, obrada i evidencija podataka koje Agenciji dostavljaju društva za osiguranje i posrednici u osiguranju sukladno zakonskim odredbama;
- nadzor nad poslovanjem društava za osiguranje, posrednika u osiguranju i povezanih osoba u oblasti osiguranja sukladno zakonskim propisima;
- pokretanje i nadzor postupaka privremene uprave, likvidacije i stečaja, te saniranja finansijskog stanja društava;
- povlačenje i oduzimanje odobrenja za rad društvima za osiguranje i posrednicima u osiguranju sukladno odredbama Zakona;
- pokretanje prekršajnog i kaznenog postupka sukladno zakonima u oblasti osiguranja;

- donošenje akata kojima se regulira rad društava za osiguranje, posrednika u osiguranju, te ovlaštenih aktuara sukladno odredbama Zakona;
- ostali zadaci sukladno zakonskim propisima.

2.2. Agencija za osiguranje Republike Srpske

Adresa/sjedište:

Bana Milosavljevića 8/II, 78000 Banja Luka

Telefon, telefaks, e-pošta, web adresa:

051/228-910; 051/228-920; kabinet@azors.rs.ba; www.azors.rs.ba

Agencija za osiguranje RS osnovana je 2005. godine sukladno odredbama Zakona o društvima za osiguranje ("Službeni glasnik RS-a", br. 17/05, 01/06, 64/06, 74/10, 47/17 i 58/19).

Agencijom upravlja Upravni odbor kojeg čine predsjednik i četiri člana, a imenuje ih i razrješava Narodna skupština RS.

Agencijom rukovodi direktor kojeg također imenuje i razrješava Narodna skupština RS.

Pravni okvir djelovanja:

1. Zakon o društvima za osiguranje ("Službeni glasnik RS", br. 17/05, 01/06, 64/06, 74/10, 47/17 i 58/19);
2. Zakon o obaveznim osiguranjima u saobraćaju ("Službeni glasnik RS", br. 82/15, 78/20 i 1/24) i
3. Zakon o zastupanju u osiguranju i posredovanju u osiguranju i reosiguranju ("Službeni glasnik RS", broj 47/17).

Nadležnosti Agencije:

Agencija za osiguranje RS ima regulatornu i nadzornu funkciju nad poslovanjem društava za osiguranje, posrednika u osiguranju i društava za reosiguranje.

Osnovni zadaci Agencije, sukladno zakonskoj regulativi, su:

- izdavanje odobrenja za rad društvima za osiguranje, posrednicima u osiguranju (zastupnici u osiguranju i brokери u osiguranju);
- davanje mišljenja na akte društava za osiguranje koje su po Zakonu obvezna donijeti (uvjeti osiguranja, tarife premija, pravilnici o utvrđivanju prijenosnih premija i rezerviranih šteta, rezervacije za masovne i katastrofalne štete, pravilnik o utvrđivanju matematičke pričuve i njegovoj primjeni kod osiguranja života, itd.);
- prikupljanje, obrada i evidencija podataka koje Agenciji dostavljaju društva za osiguranje i posrednici u osiguranju sukladno zakonskim odredbama;
- nadzor nad poslovanjem društava za osiguranje, posrednika u osiguranju i povezanih osoba u oblasti osiguranja sukladno zakonskim propisima;
- pokretanje i nadzor postupaka privremene uprave, likvidacije i stečaja, te saniranja finansijskog stanja društava;
- povlačenje i oduzimanje odobrenja za rad društvima za osiguranje i posrednicima u osiguranju sukladno odredbama Zakona;
- pokretanje prekršajnog i kaznenog postupka sukladno zakonima u oblasti osiguranja;
- donošenje akata kojima se regulira rad društava za osiguranje, posrednika u osiguranju, te ovlaštenih aktuara sukladno odredbama Zakona;
- ostali zadaci sukladno zakonskim propisima.

3. Zaštitni fondovi u osiguranju

3.1. Zaštitni fond Federacije Bosne i Hercegovine

Adresa/sjedište:

Kolodvorska 12, 71000 Sarajevo

Telefon, telefaks, e-pošta, web adresa:

033/843-107; 033/844-098; info@zffbih.ba, www.zffbih.ba

Zaštitni fond FBiH osnovan je 22.7.2005. godine i pod nadzorom je i kontrolom Agencije za nadzor Federacije Bosne i Hercegovine.

Organi uprave Zaštitnog fonda su: Skupština, Upravni odbor i direktor.

Zaštitnim fondom upravlja Upravni odbor kojeg čini pet članova, a imenuje ih i razrješava Skupština Zaštitnog fonda. Direktora imenuje i razrješava Upravni odbor.

Pravni okvir djelovanja:

1. Zakon o obveznim osiguranjima u prometu ("Službene novine FBiH", br. 57/20 i 103/21);
2. Interni akti Zaštitnog fonda FBiH.

Djelatnosti Fonda:

Zaštitni fond FBiH isplaćuje štete sukladno Zakonu o obveznim osiguranjima u prometu ("Službene novine FBiH", br. 57/20 i 103/21).

Sredstva Zaštitnog fonda se koriste za izvršavanje obveza Zaštitnog fonda po osnovu šteta prouzročenih trećem osobama nastalim na teritoriju Federacije:

- ako ih prouzroči nepoznato vozilo, samo ako je u pitanju nematerijalna šteta,
- ako ih prouzroči vozilo čiji vlasnik nije zaključio ugovor o osiguranju od autoodgovornosti,
- u slučaju da nije zaključen ugovor iz članka 2. stavka (1) točka a) ovog Zakona,
- u slučaju da štete iz ugovora iz članka 2. stavka (1) točke a) i b) ovog Zakona nisu mogle biti nadoknađene iz stečajne mase društva za osiguranje.

Izuzetno, u slučaju štete prouzročene nepoznatim vozilom, Zaštitni fond će nadoknaditi štetu na stvarima, ako je nadoknadio štetu zbog smrti ili teške tjelesne povrede nastale u istoj prometnoj nesreći, a koje su zahtijevale bolničko liječenje u trajanju od najmanje pet dana, pri čemu oštećeni snosi udjel u šteti na stvarima u iznosu od 950,00 KM.

3.2. Zaštitni fond Republike Srpske

Adresa/sjedište:

Vidovdanska bb, 78000 Banja Luka

Telefon, telefaks, e-pošta, web adresa:

051/226-091; 051/223-371; info@zfrs.org; www.zfrs.org

Zaštitni fond RS je pravna osoba nadležna za pokrivanje šteta koje ne mogu biti nadoknađene obveznim osiguranjem, kao i obavljanje drugih poslova sukladno Zakonu.

Organi Zaštitnog fonda RS su: Skupština članova, Upravni odbor i direktor.

Zaštitnim fondom RS upravlja Upravni odbor od pet članova koje imenuje i razrješava Skupština Zaštitnog fonda RS. Upravni odbor Zaštitnog fonda RS, po prethodno pribavljenoj suglasnosti Agencije za osiguranje Republike Srpske, imenuje direktora Zaštitnog fonda RS.

Skupštinu Zaštitnog fonda RS čine ovlaštena lica članova Zaštitnog fonda RS.

Članovi Zaštitnog fonda RS su sva društva za osiguranje koja u Republici Srpskoj obavljaju osiguranje iz članaka 2. t. 1) i 2) Zakona o obveznim osiguranjima u prometu, bez obzira na to da li im je sjedište registrirano u Republici Srpskoj ili izvan nje.

Pravni okvir djelovanja:

1. Zakon o obveznim osiguranjima u saobraćaju ("Službeni glasnik RS", br. 82/15, 78/20 i 1/24);
2. Interni akti Zaštitnog fonda RS.

Djelatnosti Fonda:

Zaštitni fond RS isplaćuje štete u skladu s člancima 51.-54. Zakona o obaveznim osiguranjima u saobraćaju ("Službeni glasnik RS", br. 82/15 i 78/20).

Zaštitni fond RS dužan izvršavati obvezu naknade štete trećoj oštećenoj osobi nastalu na teritoriju RS, na osnovu:

- šteta na osobama, ako ih prouzroči nepoznato vozilo;
- šteta na osobama i stvarima, ako ih prouzroči vozilo čiji vlasnik nije zaključio ugovor o osiguranju od autoodgovornosti;

- osiguranih suma putnicima u javnom prijevozu, u slučaju da nije zaključen ugovor iz članka 2. t 1) i 2) Zakona o obaveznim osiguranjima u saobraćaju;
- šteta iz ugovora o obaveznom osiguranju iz članaka 2 t. 1) i 2) Zakona o obaveznim osiguranjima u saobraćaju koje nisu mogle biti nadoknađene iz stečajne ili likvidacijske mase društva za osiguranje.

Izuzetno, u slučaju štete prouzročene nepoznatim vozilom, Zaštitni fond RS će nadoknaditi štetu na stvarima, ako je nadoknadio štetu zbog smrti ili teške tjelesne povrede nastale u istoj prometnoj nezgodi, a koje su zahtijevale bolničko liječenje u trajanju od najmanje pet dana, pri čemu oštećeni snosi udjel u šteti na stvarima u iznosu od 950,00 KM.

4. Udruge na tržištu osiguranja u Bosni i Hercegovini

4.1. Biro zelene karte u Bosni i Hercegovini

Adresa/sjedište:

Derviša Numića 7, 71000 Sarajevo

Telefon, telefaks, e-pošta, web adresa:

033/610-744; 033/724-550; 033/724-560; bzkbih@bzkbih.ba; www.bzkbih.ba

Biro osiguranja u Bosni i Hercegovini registriran je 19.4.1994. godine, a od 23.4.2003. godine posluje kao Biro zelene karte u BiH.

Biro zelene karte osnovan je kao udruga i predstavlja osiguravajuća društva BiH u sustavu zelene karte. Članovi Biroa su osiguravajuća društva koja se bave poslovima osiguranja od autoodgovornosti.

Organi uprave Biroa zelene karte u BiH su: Skupština, Upravni odbor i direktor.

Skupštinu čine predstavnici svih osiguravajućih društava koja se bave osiguranjem od autoodgovornosti.

Djelatnosti udruge:

- rješavanje pitanja definiranih Kretskim sporazumom i drugim međunarodnim sporazumima o osiguranju vlasnika/korisnika motornih vozila od autoodgovornosti;
- predstavljanje osiguravajućih društava iz BiH u sustavu zelene karte;
- suradnja s nacionalnim biroima i osiguravajućim društvima u pogledu izvršavanja obveza preuzetih sukladno međunarodnim konvencijama i sporazumima;
- suradnja s odgovornim tijelima BiH u međunarodnom prometu o pitanjima osiguranja motornih vozila;
- obavljanje ostalih poslova od važnosti za članice s ciljem poštivanja primjene odredbi Kretskog sporazuma.

4.2. Udruga društava za osiguranje u Federaciji Bosne i Hercegovine

Adresa/sjedište:

Kolodvorska 12/II, 71000 Sarajevo

Telefon, telefaks, e-pošta, web adresa:

033/207-881; udofbih@udofbih.ba; www.udofbih.ba

Udruga društava za osiguranje u FBiH osnovana je 28.11.2006. godine.

Prema statutu Udruge, organi upravljanja su: predsjednik Skupštine i generalni sekretar.

Udrugu društava za osiguranje u FBiH čine društva za osiguranje i reosiguranje registrirana u Federaciji Bosne i Hercegovine, kao i podružnice društava za osiguranje iz RS registrirana u FBiH.

Djelatnosti Udruge:

- jačanje tržišta osiguranja;
- pružanje stručnih usluga;
- razvoj profesije osiguranja;
- unaprjeđenje poslovanja i usklađivanje djelatnosti članova Udruge;
- pružanje drugih usluga koje proističu iz zakona, statuta, općih akata Udruge i zahtjeva članova Udruge.

4.3. Udruga društava za osiguranje Republike Srpske

Adresa/sjedište:

Branka Ćopića 6, 78000 Banja Luka

Telefon, telefaks, e-pošta, web adresa:

051/493-133; 051/493-126; draganas@komorars.ba;

www.komorars.ba/udruzenja/bankarstvo/udruzenje-drustava-za-osiguranje/

U okviru komorskog sistema Republike Srpske Udruga društava za osiguranje osnovni je oblik organiziranja i rada članica Privredne komore Republike Srpske u oblasti osiguranja.

Udruga osiguravatelja RS-a osnovana je 26.4.2006. godine, a započela je raditi 29.9.2006. godine.

Prema statutu Udruge, organi upravljanja su: predsjednik Skupštine i sekretar.

Članice Udruge društava za osiguranje su društva registrirana u Republici Srpskoj i podružnice društava iz Federacije BiH registrirane u Republici Srpskoj sukladno Zakonu o društvima za osiguranje, a koja iskažu interes za članstvo u Komori, sukladno Statutu Komore.

Djelatnosti Udruge:

- jačanje tržišta osiguranja;
- pružanje stručnih usluga članovima Udruge;
- razvoj profesije osiguranja;
- unaprjeđenje poslovanja i usklađivanje djelatnosti članova Udruge;
- pružanje drugih usluga koje proističu iz zakona, statuta, općih akata Udruge i zahtjeva članova Udruge.

4.4. Aktuarsko društvo u Bosni i Hercegovini

Adresa/sjedište:

Zmaja od Bosne 74, 71000 Sarajevo

Telefon, telefaks, e-pošta, web adresa:

info@aktuari.ba; www.aktuari.ba, info@aktuari.ba

Aktuarsko društvo u BiH osnovano je u prosincu 2005. godine. Društvom upravljaju predsjednik, Upravno vijeće i Nadzorni odbor. Društvo je stručna udruga osnovana s ciljem unaprjeđenja, razvoja i promidžbe aktuarske znanosti i struke, njene praktične primjene i stručnog usavršavanja i obrazovanja aktuara.

Djelatnosti Društva:

- daje mišljenja o sadržajima iz aktuarske struke;
- organizira domaće i međunarodne znanstvene i stručne skupove;
- organizira savjetovanja, tečajeve i stručna predavanja;
- izdaje znanstvene i stručne knjige, časopise i publikacije iz oblasti svoga djelovanja;
- surađuje na pripremi i ostvarenju zakonske regulative u oblasti djelovanja Društva;
- surađuje s osiguravajućim društvima, institucijama i tijelima mirovinskog i zdravstvenog osiguranja, bankama, ostalim finansijskim društvima, gospodarskim subjektima i državnim tijelima u oblasti razvoja i primjene aktuarstva sukladno zakonskim propisima;
- surađuje sa srodnim udrugama u zemlji i inozemstvu (Međunarodna aktuarska asocijacija, Association Actuarielle Internationale i ostale srodne međunarodne udruge);
- brine se o ugledu i samostalnosti ovlaštenog aktuara, te osigurava uvjete za pravilno obavljanje poslova ovlaštenog aktuara;
- nadzire ovlaštene aktuare članove Društva u poštivanju kodeksa ponašanja i standarda;
- pruža podršku članovima Društva u razvoju aktuarstva i znanstveno-istraživačkom radu te prezentiranju rezultata na lokalnoj i međunarodnoj razini;
- organizira kontinuirano profesionalno usavršavanje svojih članova, a posebno redovnih, u skladu sa zahtjevima zakona, struke te uputstava međunarodnih aktuarskih organizacija;

- radi na razvijanju i uvođenju standarda i uputstava za aktuarsku praksu koji će biti obvezujući za sve članove;
- obavlja i druge poslove koji su potrebni za ostvarenje ciljeva i djelatnosti Društva.

4.5. Udruga aktuara Republike Srpske

Adresa/sjedište:

Knjaza Miloša 15, 78000 Banja Luka

Telefon, telefaks, e-pošta, web adresa:

info@uars.rs.ba; www.uars.rs.ba

Udruga aktuara Republike Srpske stručna je udruga u Republici Srpskoj sa svrhom unaprjeđenja, razvoja i promidžbe aktuarske struke, njene praktične primjene i stručnog usavršavanja i obrazovanja aktuara.

Udruga aktuara Republike Srpske osnovana je 2008. godine.

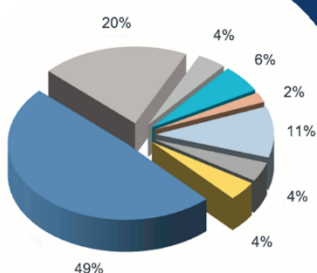
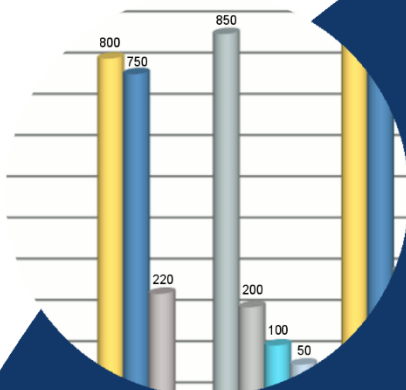
Djelatnosti Udruge:

- daje mišljenje i stanovišta o sadržajima iz aktuarske struke;
- radi na razvijanju i uvođenju standarda i uputa za aktuarsku praksu koji će biti obvezujući za sve članove;
- nadzire ovlaštene aktuare, članove udruge u poštivanju Kodeksa ponašanja, a odlukom Skupštine Udruge na prijedlog Upravnog odbora daje preporuku, u slučaju kršenja Kodeksa ponašanja, Agenciji za osiguranje Republike Srpske za izricanje mjera upozorenja i oduzimanje ovlaštenja ovlaštenog aktuara;
- organizira domaće i međunarodne stručne skupove;
- organizira savjetovanja, tečajeve i stručna predavanja;
- izdaje znanstvene i stručne knjige, časopise i publikacije iz područja djelovanja sukladno zakonu;
- organizira stručnu biblioteku za područje svojih članova;
- surađuje na pripremi i ostvarenju zakonske regulative;
- surađuje s osiguravajućim društvima, institucijama i tijelima mirovinskog i zdravstvenog osiguranja, bankama, ostalim financijskim društvima, gospodarskim subjektima i državnim tijelima u području razvoja i primjene aktuarstva sukladno zakonu;
- surađuje sa srodnim udrugama u zemlji i inozemstvu;
- čuva ugled i samostalnost ovlaštenog aktuara, te osigurava uvjete za pravilno obavljanje poslova ovlaštenog aktuara;
- pruža podršku članovima Udruge u razvoju aktuarstva i znanstveno-istraživačkom radu, te prezentiranju rezultata na lokalnoj i međunarodnoj razini;
- organizira kontinuirano profesionalno usavršavanje svojih članova, a posebno redovnih, sukladno zahtjevima zakona, struke te uputa međunarodnih aktuarskih organizacija;
- obavlja i druge poslove koji su nužni za ostvarenje ciljeva i djelatnosti Udruge a sukladno Ustavu i zakonu.



AGENCIJA ZA OSIGRANJE
U BOSNI I HERCEGOVINI

14,90	41,35
16,76	46.963.352
9,81	28.164.134
9,45	29.226.121
9,71	25.937.699
4,73	13.553.105
3,18	11.035.330
6,35	17.148.186
7,04	18.113.960
5,25	19.116.455
4,35	12.307.131
4,47	12.377.000



PRILOG II

Društva za osiguranje i reosiguranje u BiH



ADRIATIC

OSIGURANJE

ADRIATIC OSIGURANJE d.d. Sarajevo

Adresa/sjedište:
Trg međunarodnog prijateljstva 20, Sarajevo
Telefon, telefaks, e-pošta, web adresa:
033/755-450; 033/755-490;
adriatic@adriatic.ba; www.adriatic.ba

Broj zaposlenih na dan 31.12.2024. godine:
448
Broj podružnica:
97

Struktura vlasništva:
domaće osobe 36,93%
strane osobe 63,07%

Direktor Društva:
Marina Miočić-Hamidović

Predsjednik Nadzornog odbora:
Josip Roso

Premija osiguranja po vrstama osiguranja

Vrsta osiguranja	2023.		2024.		Indeks 24/23
	Iznos premije u KM	Udio u ukupnoj premiji (%)	Iznos premije u KM	Udio u ukupnoj premiji (%)	
Osiguranje od nezgode	6.478.487	6,82	5.466.879	5,03	84,39
Zdravstveno osiguranje	2.715.247	2,86	3.000.552	2,76	110,51
Osiguranje cestovnih vozila	14.442.306	15,19	17.917.758	16,47	124,06
Ostala kasko osiguranja	24.348	0,03	23.882	0,02	98,09
Osiguranje robe u prijevozu	159.532	0,17	106.396	0,10	66,69
Osiguranje imovine	5.142.762	5,41	6.033.057	5,55	117,31
Osiguranje od odgovornosti za upotrebu motornih vozila	55.057.037	57,92	65.152.818	59,90	118,34
Ostala osiguranja od odgovornosti	1.221.066	1,28	1.502.937	1,38	123,08
Osiguranje kredita, jamstva i finansijskih gubitaka	1.281.683	1,35	1.657.001	1,52	129,28
Osiguranje troškova pravne zaštite	0	0,00	0	0,00	0,00
Ostala osiguranja	16.100	0,02	14.150	0,01	87,89
Ukupno neživotna osiguranja	86.538.568	91,04	100.875.430	92,75	116,57
Životna osiguranja	8.514.943	8,96	7.884.978	7,25	92,60
Ukupno premija	95.053.511	100	108.760.408	100	114,42

Isplaćene štete po vrstama osiguranja

Vrsta osiguranja	2023.		2024.		Indeks 24/23
	Isplaćene štete u KM	Udio u isplaćenim štetama (%)	Isplaćene štete u KM	Udio u isplaćenim štetama (%)	
Osiguranje od nezgode	1.844.681	5,26	2.163.332	4,60	117,27
Zdravstveno osiguranje	1.489.192	4,24	1.338.453	2,84	89,88
Osiguranje cestovnih vozila	7.065.748	20,14	10.438.870	22,17	147,74
Ostala kasko osiguranja	81.857	0,23	0	0,00	0,00
Osiguranje robe u prijevozu	24.482	0,07	4.565	0,01	18,65
Osiguranje imovine	2.744.362	7,82	3.619.029	7,69	131,87
Osiguranje od odgovornosti za upotrebu motornih vozila	19.273.350	54,93	24.340.120	51,70	126,29
Ostala osiguranja od odgovornosti	51.174	0,15	91.101	0,19	178,02
Osiguranje kredita, jamstva i finansijskih gubitaka	303.618	0,87	465.960	0,99	153,47
Osiguranje troškova pravne zaštite	0	0,00	0	0,00	0,00
Ostala osiguranja	0	0,00	0	0,00	0,00
Ukupno neživotna osiguranja	32.878.464	93,71	42.461.430	90,19	129,15
Životna osiguranja	2.205.934	6,29	4.616.757	9,81	209,29
Isplaćene štete	35.084.398	100	47.078.187	100	134,19

Ukupni prihod, aktiva, dobit i kapital (u KM)

	2023.	2024.	Indeks 24/23
Ukupni prihod	90.979.989	106.483.294	117,04
Aktiva	143.208.188	157.901.749	110,26
Dobit	8.898.140	7.734.596	86,92
Kapital	51.915.649	61.393.206	118,26



Spojeni povjerenjem

ASA CENTRAL OSIGURANJE d.d. Sarajevo

Adresa/sjedište:

Trg međunarodnog prijateljstva 25, Sarajevo

Telefon, telefaks, e-pošta, web adresa:

033/255-610; 033/255-618;

info@asa-osiguranje.ba; www.asa-osiguranje.ba

Broj zaposlenih na dan 31.12.2024. godine:

477

Broj podružnica:

138

Struktura vlasništva:

domaće osobe 100%

Direktor Društva:

Feđa Morankić

Predsjednik Nadzornog odbora:

Mensur Šaćirović

Premija osiguranja po vrstama osiguranja

Vrsta osiguranja	2023.		2024.		Indeks 24/23
	Iznos premije u KM	Udio u ukupnoj premiji (%)	Iznos premije u KM	Udio u ukupnoj premiji (%)	
Osiguranje od nezgode	7.293.500	6,70	8.240.817	6,47	112,99
Zdravstveno osiguranje	4.511.378	4,14	4.888.888	3,84	108,37
Osiguranje cestovnih vozila	18.682.593	17,16	22.975.215	18,02	122,98
Ostala kasko osiguranja	7.733	0,01	5.425	0,00	70,15
Osiguranje robe u prijevozu	259.546	0,24	474.062	0,37	182,65
Osiguranje imovine	9.019.823	8,28	10.372.564	8,14	115,00
Osiguranje od odgovornosti za upotrebu motornih vozila	66.378.183	60,95	76.963.714	60,38	115,95
Ostala osiguranja od odgovornosti	1.017.788	0,93	1.227.505	0,96	120,61
Osiguranje kredita, jamstva i finansijskih gubitaka	766.853	0,70	998.523	0,78	130,21
Osiguranje troškova pravne zaštite	20.981	0,02	24.084	0,02	114,79
Ostala osiguranja	943.581	0,87	1.297.162	1,02	137,47
Ukupno neživotna osiguranja	108.901.959	100	127.467.959	100	117,05
Životna osiguranja	0	0,00	0	0,00	0,00
Ukupno premija	108.901.959	100	127.467.959	100	117,05

Isplaćene štete po vrstama osiguranja

Vrsta osiguranja	2023.		2024.		Indeks 24/23
	Isplaćene štete u KM	Udio u isplaćenim štetama (%)	Isplaćene štete u KM	Udio u isplaćenim štetama (%)	
Osiguranje od nezgode	3.561.176	6,96	3.845.665	5,84	107,99
Zdravstveno osiguranje	1.561.532	3,05	2.113.050	3,21	135,32
Osiguranje cestovnih vozila	14.994.864	29,29	17.642.666	26,80	117,66
Ostala kasko osiguranja	5.000	0,01	0	0,00	0,00
Osiguranje robe u prijevozu	21.697	0,04	76.127	0,12	350,86
Osiguranje imovine	2.998.587	5,86	11.593.564	17,61	386,63
Osiguranje od odgovornosti za upotrebu motornih vozila	27.417.917	53,55	29.744.627	45,18	108,49
Ostala osiguranja od odgovornosti	394.209	0,77	516.357	0,78	130,99
Osiguranje kredita, jamstva i finansijskih gubitaka	240.620	0,47	298.412	0,45	124,02
Osiguranje troškova pravne zaštite	0	0,00	0	0,00	0,00
Ostala osiguranja	405	0,00	0	0,00	0,00
Ukupno neživotna osiguranja	51.196.007	100	65.830.468	100	128,59
Životna osiguranja	0	0,00	0	0,00	0,00
Isplaćene štete	51.196.007	100	65.830.468	100	128,59

Ukupni prihod, aktiva, dobit i kapital (u KM)

	2023.	2024.	Indeks 24/23
Ukupni prihod	91.821.652	108.505.915	118,17
Aktiva	136.552.202	148.846.638	109,00
Dobit	5.312.620	6.528.020	122,88
Kapital	33.348.085	33.077.476	99,19


BRČKO-GAS OSIGURANJE d.d. Brčko

Adresa/sjedište:
Banjalučka 8, Brčko Distrikt
Telefon, telefaks, e-pošta, web adresa:
049/220-000; 049/235-931;
bgasosig@teol.net; www.brckogasosiguranje.com

Broj zaposlenih na dan 31.12.2024. godine:

140

Broj podružnica:

1

Struktura vlasništva:

domaće osobe 100%

Direktor Društva:

Miladin Milošević

Predsjednik Nadzornog odbora:

Miladin Milošević

Premija osiguranja po vrstama osiguranja

Vrsta osiguranja	2023.		2024.		Indeks 24/23
	Iznos premije u KM	Udio u ukupnoj premiji (%)	Iznos premije u KM	Udio u ukupnoj premiji (%)	
Osiguranje od nezgode	865.607	4,99	1.063.831	5,99	122,90
Zdravstveno osiguranje	174.257	1,00	171.913	0,97	98,66
Osiguranje cestovnih vozila	1.500.137	8,64	1.570.926	8,84	104,72
Ostala kasko osiguranja	1.714	0,01	836	0,00	48,78
Osiguranje robe u prijevozu	1.710	0,01	2.080	0,01	121,64
Osiguranje imovine	487.227	2,81	451.102	2,54	92,59
Osiguranje od odgovornosti za upotrebu motornih vozila	14.115.832	81,34	14.213.793	79,99	100,69
Ostala osiguranja od odgovornosti	63.595	0,37	55.761	0,31	87,68
Osiguranje kredita, jamstva i finansijskih gubitaka	26.913	0,16	32.614	0,18	121,18
Osiguranje troškova pravne zaštite	0	0,00	37.339	0,21	0,00
Ostala osiguranja	117.297	0,68	169.075	0,95	144,14
Ukupno neživotna osiguranja	17.354.289	100	17.769.270	100	102,39
Životna osiguranja	0	0,00	0	0,00	0,00
Ukupno premija	17.354.289	100	17.769.270	100	102,39

Isplaćene štete po vrstama osiguranja

Vrsta osiguranja	2023.		2024.		Indeks 24/23
	Isplaćene štete u KM	Udio u isplaćenim štetama (%)	Isplaćene štete u KM	Udio u isplaćenim štetama (%)	
Osiguranje od nezgode	471.635	6,17	355.398	4,96	75,35
Zdravstveno osiguranje	39.590	0,52	47.343	0,66	119,58
Osiguranje cestovnih vozila	980.940	12,83	1.166.743	16,27	118,94
Ostala kasko osiguranja	0	0,00	0	0,00	0,00
Osiguranje robe u prijevozu	0	0,00	0	0,00	0,00
Osiguranje imovine	1.477.679	19,33	150.492	2,10	10,18
Osiguranje od odgovornosti za upotrebu motornih vozila	4.647.599	60,81	5.430.645	75,74	116,85
Ostala osiguranja od odgovornosti	19.163	0,25	12.060	0,17	62,94
Osiguranje kredita, jamstva i finansijskih gubitaka	6.226	0,08	7.771	0,11	124,82
Osiguranje troškova pravne zaštite	0	0,00	0	0,00	0,00
Ostala osiguranja	0	0,00	0	0,00	0,00
Ukupno neživotna osiguranja	7.642.831	100	7.170.451	100	93,82
Životna osiguranja	0	0,00	0	0,00	0,00
Isplaćene štete	7.642.831	100	7.170.451	100	93,82

Ukupni prihod, aktiva, dobit i kapital (u KM)

	2023.	2024.	Indeks 24/23
Ukupni prihod	19.237.288	20.831.842	108,29
Aktiva	33.167.094	32.998.934	99,49
Dobit	5.156.916	5.824.520	112,95
Kapital	13.587.643	14.817.149	109,05



CAMELIJA OSIGURANJE d.d. Bihać

Adresa/sjedište:
 Petog Korpusa 3, Bihać
Telefon, telefaks, e-pošta, web adresa:
 037/224-110; 037/228-436;
 info@camelija-osiguranje.com; www.camelija-osiguranje.com

Broj zaposlenih na dan 31.12.2024. godine:
 183
Broj podružnica:
 57

Struktura vlasništva:
 domaće osobe 100%

Direktor Društva:
 Mensur Čavkić

Predsjednik Nadzornog odbora:
 Ifeta Hadžiabdić

Premija osiguranja po vrstama osiguranja

Vrsta osiguranja	2023.		2024.		Indeks 24/23
	Iznos premije u KM	Udio u ukupnoj premiji (%)	Iznos premije u KM	Udio u ukupnoj premiji (%)	
Osiguranje od nezgode	439.419	1,82	498.832	1,66	113,52
Zdravstveno osiguranje	130.139	0,54	147.935	0,49	113,67
Osiguranje cestovnih vozila	1.075.361	4,45	1.256.490	4,17	116,84
Ostala kasko osiguranja	0	0,00	0	0,00	0,00
Osiguranje robe u prijevozu	0	0,00	0	0,00	0,00
Osiguranje imovine	43.027	0,18	57.155	0,19	132,84
Osiguranje od odgovornosti za upotrebu motornih vozila	22.338.472	92,39	27.923.621	92,71	125,00
Ostala osiguranja od odgovornosti	8.970	0,04	11.819	0,04	131,76
Osiguranje kredita, jamstva i finansijskih gubitaka	119.675	0,49	193.920	0,64	162,04
Osiguranje troškova pravne zaštite	0	0,00	0	0,00	0,00
Ostala osiguranja	22.098	0,09	28.413	0,09	128,58
Ukupno neživotna osiguranja	24.177.161	100	30.118.185	100	124,57
Životna osiguranja	0	0,00	0	0,00	0,00
Ukupno premija	24.177.161	100	30.118.185	100	124,57

Isplaćene štete po vrstama osiguranja

Vrsta osiguranja	2023.		2024.		Indeks 24/23
	Isplaćene štete u KM	Udio u isplaćenim štetama (%)	Isplaćene štete u KM	Udio u isplaćenim štetama (%)	
Osiguranje od nezgode	23.367	0,31	8.170	0,08	34,96
Zdravstveno osiguranje	30.730	0,41	16.392	0,17	53,34
Osiguranje cestovnih vozila	564.785	7,60	845.885	8,60	149,77
Ostala kasko osiguranja	0	0,00	0	0,00	0,00
Osiguranje robe u prijevozu	0	0,00	0	0,00	0,00
Osiguranje imovine	3.130	0,04	1.551	0,02	49,55
Osiguranje od odgovornosti za upotrebu motornih vozila	6.807.098	91,56	8.936.994	90,83	131,29
Ostala osiguranja od odgovornosti	0	0,00	0	0,00	0,00
Osiguranje kredita, jamstva i finansijskih gubitaka	4.570	0,06	15.447	0,16	338,01
Osiguranje troškova pravne zaštite	0	0,00	0	0,00	0,00
Ostala osiguranja	860	0,01	14.859	0,15	1727,79
Ukupno neživotna osiguranja	7.434.540	100	9.839.298	100	132,35
Životna osiguranja	0	0,00	0	0,00	0,00
Isplaćene štete	7.434.540	100	9.839.298	100	132,35

Ukupni prihod, aktiva, dobit i kapital (u KM)

	2023.	2024.	Indeks 24/23
Ukupni prihod	24.498.865	30.353.104	123,90
Aktiva	29.253.279	34.271.323	117,15
Dobit	267.313	310.678	116,22
Kapital	9.611.179	9.688.719	100,81


CROATIA OSIGURANJE d.d. Mostar
Adresa/sjedište:

Kardinala Stepinca b.b., 88000 Mostar

Telefon, telefaks, e-pošta, web adresa:

036/446-700; 036/446-701;

info@crosig.ba; www.crosig.ba

Broj zaposlenih na dan 31.12.2024. godine:

211

Broj podružnica:

21

Struktura vlasništva:

domaće osobe 2,71%

strane osobe 97,29%

Direktor Društva:

Damir Đogić

Predsjednik Nadzornog odbora:

Robert Vučković

Premija osiguranja po vrstama osiguranja

Vrsta osiguranja	2023.		2024.		Indeks 24/23
	Iznos premije u KM	Udio u ukupnoj premiji (%)	Iznos premije u KM	Udio u ukupnoj premiji (%)	
Osiguranje od nezgode	2.116.868	4,74	2,179,585	4.19	102,96
Zdravstveno osiguranje	543.621	1,22	523,285	1.01	96,26
Osiguranje cestovnih vozila	9.944.967	22,27	10,852,450	20.85	109,13
Ostala kasko osiguranja	0	0,00	0	0.00	0,00
Osiguranje robe u prijevozu	393.631	0,88	419,010	0.81	106,45
Osiguranje imovine	6.194.555	13,87	5,945,303	11.42	95,98
Osiguranje od odgovornosti za upotrebu motornih vozila	16.304.290	36,52	18,044,590	34.67	110,67
Ostala osiguranja od odgovornosti	591.077	1,32	627,113	1.20	106,10
Osiguranje kredita, jamstva i finansijskih gubitaka	3.226.887	7,23	3,795,365	7.29	117,62
Osiguranje troškova pravne zaštite	0	0,00	0	0.00	0,00
Ostala osiguranja	281.601	0,63	346,306	0.67	122,98
Ukupno neživotna osiguranja	39.597.497	88,68	42.733,007	82,11	107,92
Životna osiguranja	5.053.005	11,32	9,313,667	17.89	184,32
Ukupno premija	44.650.502	100	52,046,674	100	116,56

Isplaćene štete po vrstama osiguranja

Vrsta osiguranja	2023.		2024.		Indeks 24/23
	Isplaćene štete u KM	Udio u isplaćenim štetama (%)	Isplaćene štete u KM	Udio u isplaćenim štetama (%)	
Osiguranje od nezgode	1.135.198	4,77	882.157	3,35	77,71
Zdravstveno osiguranje	30.756	0,13	60.036	0,23	195,20
Osiguranje cestovnih vozila	6.312.203	26,52	7.900.411	30,03	125,16
Ostala kasko osiguranja	0	0,00	0	0,00	0,00
Osiguranje robe u prijevozu	8.788	0,04	13.267	0,05	150,97
Osiguranje imovine	2.489.322	10,46	2.691.863	10,23	108,14
Osiguranje od odgovornosti za upotrebu motornih vozila	6.758.033	28,39	8.075.432	30,70	119,49
Ostala osiguranja od odgovornosti	11.988	0,05	238.236	0,91	1987,29
Osiguranje kredita, jamstva i finansijskih gubitaka	1.646.885	6,92	1.550.821	5,90	94,17
Osiguranje troškova pravne zaštite	0	0,00	0	0,00	0,00
Ostala osiguranja	189.238	0,80	261.049	0,99	137,95
Ukupno neživotna osiguranja	18.582.411	78,08	21.673.272	82,39	116,63
Životna osiguranja	5.218.153	21,92	4.631.653	17,61	88,76
Isplaćene štete	23.800.564	100	26.304.925	100	110,52

Ukupni prihod, aktiva, dobit i kapital (u KM)

	2023.	2024.	Indeks 24/23
Ukupni prihod	42.898.747	52.108.108	121,47
Aktiva	119.316.295	122.567.723	102,73
Dobit	2.204.153	2.878.977	130,62
Kapital	27.669.971	29.245.402	105,69



Broj zaposlenih na dan 31.12.2024. godine:

116

Broj podružnica:

8

Struktura vlasništva:

domaće osobe 100%

Direktor Društva:

Valentino Janković

Predsjednik Upravnog odbora:

Nema predsjednika

DRINA OSIGURANJE a.d. Milići

Adresa/sjedište:

Ulica 9. januar 4, Milići

Telefon, telefaks, e-pošta, web adresa:

056/741-610; 056/741-610;

office@drina-osiguranje.com; www.drina-osiguranje.com

Premija osiguranja po vrstama osiguranja

Vrsta osiguranja	2023.		2024.		Indeks 24/23
	Iznos premije u KM	Udio u ukupnoj premiji (%)	Iznos premije u KM	Udio u ukupnoj premiji (%)	
Osiguranje od nezgode	4.059.806	15,68	4.294.962	15,72	105,79
Zdravstveno osiguranje	187.403	0,72	181.578	0,66	96,89
Osiguranje cestovnih vozila	2.107.040	8,14	2.133.131	7,81	101,24
Ostala kasko osiguranja	6.882	0,03	15.140	0,06	219,99
Osiguranje robe u prijevozu	6.834	0,03	3.253	0,01	47,60
Osiguranje imovine	1.300.078	5,02	1.254.367	4,59	96,48
Osiguranje od odgovornosti za upotrebu motornih vozila	18.028.671	69,62	19.224.924	70,37	106,64
Ostala osiguranja od odgovornosti	164.388	0,63	173.075	0,63	105,28
Osiguranje kredita, jamstva i finansijskih gubitaka	34.348	0,13	39.274	0,14	114,34
Osiguranje troškova pravne zaštite	0	0,00	0	0,00	0,00
Ostala osiguranja	0	0,00	0	0,00	0,00
Ukupno neživotna osiguranja	25.895.450	100	27.319.704	100	105,50
Životna osiguranja	0	0,00	0	0,00	0,00
Ukupno premija	25.895.450	100	27.319.704	100	105,50

Isplaćene štete po vrstama osiguranja

Vrsta osiguranja	2023.		2024.		Indeks 24/23
	Isplaćene štete u KM	Udio u isplaćenim štetama (%)	Isplaćene štete u KM	Udio u isplaćenim štetama (%)	
Osiguranje od nezgode	2.045.007	21,93	1.801.159	19,97	88,08
Zdravstveno osiguranje	37.039	0,40	102.490	1,14	276,71
Osiguranje cestovnih vozila	1.319.476	14,15	1.358.808	15,07	102,98
Ostala kasko osiguranja	600	0,01	0	0,00	0,00
Osiguranje robe u prijevozu	0	0,00	0	0,00	0,00
Osiguranje imovine	115.975	1,24	288.823	3,20	249,04
Osiguranje od odgovornosti za upotrebu motornih vozila	5.791.551	62,10	5.410.377	60,00	93,42
Ostala osiguranja od odgovornosti	16.168	0,17	53.119	0,59	328,55
Osiguranje kredita, jamstva i finansijskih gubitaka	0	0,00	3.191	0,04	0,00
Osiguranje troškova pravne zaštite	0	0,00	0	0,00	0,00
Ostala osiguranja	0	0,00	0	0,00	0,00
Ukupno neživotna osiguranja	9.325.815	100	9.017.966	100	96,70
Životna osiguranja	0	0,00	0	0,00	0,00
Isplaćene štete	9.325.815	100	9.017.966	100	96,70

Ukupni prihod, aktiva, dobit i kapital (u KM)

	2023.	2024.	Indeks 24/23
Ukupni prihod	27.415.856	29.905.941	109,08
Aktiva	43.905.238	45.721.598	104,14
Dobit	5.421.939	6.479.931	119,51
Kapital	14.058.915	15.000.688	106,70


DUNAV OSIGURANJE
Prijatelj ostaje prijatelj
DUNAV OSIGURANJE a.d. Banja Luka
Adresa/sjedište:

Veselina Masleše 28, Banja Luka

Telefon, telefaks, e-pošta, web adresa:

051/246-106; 051/211-686;

info@dunav.ba; www.dunav.ba

Broj zaposlenih na dan 31.12.2024. godine:

183

Broj podružnica:

9

Struktura vlasništva:

domaće osobe 7,60%

strane osobe 92,40%

Direktor Društva:

Bojan Popović

Predsjednik Upravnog odbora:

Zoran Subotić

Premija osiguranja po vrstama osiguranja

Vrsta osiguranja	2023.		2024.		Indeks 24/23
	Iznos premije u KM	Udio u ukupnoj premiji (%)	Iznos premije u KM	Udio u ukupnoj premiji (%)	
Osiguranje od nezgode	1.279.435	4,17	1.228.268	3,73	96,00
Zdravstveno osiguranje	366.681	1,19	382.327	1,16	104,27
Osiguranje cestovnih vozila	4.706.236	15,33	5.129.046	15,58	108,98
Ostala kasko osiguranja	56.902	0,19	67.751	0,21	119,07
Osiguranje robe u prijevozu	129.722	0,42	183.347	0,56	141,34
Osiguranje imovine	5.010.380	16,33	5.960.241	18,11	118,96
Osiguranje od odgovornosti za upotrebu motornih vozila	17.815.439	58,05	18.865.230	57,31	105,89
Ostala osiguranja od odgovornosti	697.688	2,27	518.521	1,58	74,32
Osiguranje kredita, jamstva i finansijskih gubitaka	615.533	2,01	565.678	1,72	91,90
Osiguranje troškova pravne zaštite	0	0,00	0	0,00	0,00
Ostala osiguranja	12.122	0,04	17.723	0,05	146,21
Ukupno neživotna osiguranja	30.690.137	100,00	32.918.135	100	107,26
Životna osiguranja	0	0,00	0	0,00	0,00
Ukupno premija	30.690.137	100	32.918.135	100	107,26

Isplaćene štete po vrstama osiguranja

Vrsta osiguranja	2023.		2024.		Indeks 24/23
	Isplaćene štete u KM	Udio u isplaćenim štetama (%)	Isplaćene štete u KM	Udio u isplaćenim štetama (%)	
Osiguranje od nezgode	655.658	5,01	691.999	4,91	105,54
Zdravstveno osiguranje	117.452	0,90	167.980	1,19	143,02
Osiguranje cestovnih vozila	2.735.920	20,89	3.224.814	22,89	117,87
Ostala kasko osiguranja	163.713	1,25	358	0,00	0,22
Osiguranje robe u prijevozu	12.219	0,09	953	0,01	16.291,47
Osiguranje imovine	2.639.214	20,15	2.161.487	15,34	81,90
Osiguranje od odgovornosti za upotrebu motornih vozila	6.363.852	48,59	7.150.170	50,75	112,36
Ostala osiguranja od odgovornosti	344.041	2,63	285.810	2,03	83,07
Osiguranje kredita, jamstva i finansijskih gubitaka	65.908	0,50	405.323	2,88	614,99
Osiguranje troškova pravne zaštite	0	0,00	0	0,00	0,00
Ostala osiguranja	0	0,00	731	0,01	0,00
Ukupno neživotna osiguranja	13.097.977	100,00	14.089.624	100,00	107,57
Životna osiguranja	0	0,00	0	0,00	0,00
Isplaćene štete	13.097.977	100	14.089.624	100	107,57

Ukupni prihod, aktiva, dobit i kapital (u KM)

	2023.	2024.	Indeks 24/23
Ukupni prihod	34.763.288	36.796.280	105,85
Aktiva	44.207.291	45.912.799	103,86
Dobit	157.650	254.961	161,73
Kapital	12.817.108	13.150.018	102,60



EUROHERC
OSIGURANJE

EUROHERC OSIGURANJE d.d. Sarajevo

Adresa/sjedište:

Trg međunarodnog prijateljstva 20, Sarajevo

Telefon, telefaks, e-pošta, web adresa:

033/755-515; 033/755-522;

euroherc@euroherc.ba; www.euroherc.ba

Broj zaposlenih na dan 31.12.2024. godine:

419

Broj podružnica:

80

Struktura vlasništva:

domaće osobe 36,79%

strane osobe 63,21%

Direktor Društva:

Damir Hadžić

Predsjednik Nadzornog odbora:

Davor Martinović

Premija osiguranja po vrstama osiguranja

Vrsta osiguranja	2023.		2024.		Indeks 24/23
	Iznos premije u KM	Udio u ukupnoj premiji (%)	Iznos premije u KM	Udio u ukupnoj premiji (%)	
Osiguranje od nezgode	4.802.768	6,16	5.116.468	5,78	106,53
Zdravstveno osiguranje	1.045.872	1,34	995.556	1,12	95,19
Osiguranje cestovnih vozila	14.806.635	18,99	17.161.597	19,38	115,90
Ostala kasko osiguranja	0	0,00	0	0,00	0,00
Osiguranje robe u prijevozu	489.479	0,63	488.775	0,55	99,86
Osiguranje imovine	5.238.208	6,72	5.332.335	6,02	101,80
Osiguranje od odgovornosti za upotrebu motornih vozila	48.800.703	62,59	56.219.838	63,49	115,20
Ostala osiguranja od odgovornosti	995.439	1,28	1.103.228	1,25	110,83
Osiguranje kredita, jamstva i finansijskih gubitaka	1.161.686	1,49	1.503.451	1,70	129,42
Osiguranje troškova pravne zaštite	3.100	0,00	2.900	0,00	93,55
Ostala osiguranja	628.503	0,81	627.739	0,71	99,88
Ukupno neživotna osiguranja	77.972.393	100	88.551.887	100	113,57
Životna osiguranja	0	0,00	0	0,00	0,00
Ukupno premija	77.972.393	100	88.551.887	100	113,57

Isplaćene štete po vrstama osiguranja

Vrsta osiguranja	2023.		2024.		Indeks 24/23
	Isplaćene štete u KM	Udio u isplaćenim štetama (%)	Isplaćene štete u KM	Udio u isplaćenim štetama (%)	
Osiguranje od nezgode	829.162	2,87	562.815	1,63	67,88
Zdravstveno osiguranje	442.078	1,53	355.334	1,03	80,38
Osiguranje cestovnih vozila	8.209.018	28,44	9.668.356	28,09	117,78
Ostala kasko osiguranja	0	0,00	0	0,00	0,00
Osiguranje robe u prijevozu	129.903	0,45	101.445	0,29	78,09
Osiguranje imovine	1.589.694	5,51	1.999.793	5,81	125,80
Osiguranje od odgovornosti za upotrebu motornih vozila	17.346.925	60,11	21.178.912	61,52	122,09
Ostala osiguranja od odgovornosti	7.017	0,02	169.670	0,49	2417,98
Osiguranje kredita, jamstva i finansijskih gubitaka	305.586	1,06	387.843	1,13	126,92
Osiguranje troškova pravne zaštite	0	0,00	0	0,00	0,00
Ostala osiguranja	0	0,00	0	0,00	0,00
Ukupno neživotna osiguranja	28.859.383	100	34.424.168	100	119,28
Životna osiguranja	0	0,00	0	0,00	0,00
Isplaćene štete	28.859.383	100	34.424.168	100	119,28

Ukupni prihod, aktiva, dobit i kapital (u KM)

	2023.	2024.	Indeks 24/23
Ukupni prihod	74.675.543	86.769.163	116,19
Aktiva	130.328.183	143.694.759	110,26
Dobit	9.325.398	9.004.290	96,56
Kapital	61.473.192	70.845.729	115,25


EUROS OSIGURANJE a.d. Banja Luka

Adresa/sjedište:
Bulevar srpske vojske 7, Banja Luka
Telefon, telefaks, e-pošta, web adresa:
051/214-910; -
kontakt@eurososiguranje.com; www.eurososiguranje.com

Broj zaposlenih na dan 31.12.2024. godine:

75

Broj podružnica:

1

Struktura vlasništva:

domaće osobe 100%

Direktor Društva:

Dušan Šljivar

Predsjednik Upravnog odbora:

Siniša Kurteš

Premija osiguranja po vrstama osiguranja

Vrsta osiguranja	2023.		2024.		Indeks 24/23
	Iznos premije u KM	Udio u ukupnoj premiji (%)	Iznos premije u KM	Udio u ukupnoj premiji (%)	
Osiguranje od nezgode	189.486	1,57	269.483	1,80	142,22
Zdravstveno osiguranje	117	0,00	33.494	0,22	28627,35
Osiguranje cestovnih vozila	20.980	0,17	546.865	3,66	2606,63
Ostala kasko osiguranja	0	0,00	0	0,00	0,00
Osiguranje robe u prijevozu	0	0,00	0	0,00	0,00
Osiguranje imovine	0	0,00	97.710	0,65	0,00
Osiguranje od odgovornosti za upotrebu motornih vozila	11.632.014	96,22	13.586.254	90,91	116,80
Ostala osiguranja od odgovornosti	14.485	0,12	26.341	0,18	181,85
Osiguranje kredita, jamstva i finansijskih gubitaka	231.364	1,91	372.180	2,49	160,86
Osiguranje troškova pravne zaštite	0	0,00	0	0,00	0,00
Ostala osiguranja	0	0,00	12.930	0,09	0,00
Ukupno neživotna osiguranja	12.088.446	100	14.945.257	100	123,63
Životna osiguranja	0	0,00	0	0,00	0,00
Ukupno premija	12.088.446	100	14.945.257	100	123,63

Isplaćene štete po vrstama osiguranja

Vrsta osiguranja	2023.		2024.		Indeks 24/23
	Isplaćene štete u KM	Udio u isplaćenim štetama (%)	Isplaćene štete u KM	Udio u isplaćenim štetama (%)	
Osiguranje od nezgode	2.434	0,06	5.139	0,11	211,13
Zdravstveno osiguranje	0	0,00	807	0,02	0,00
Osiguranje cestovnih vozila	0	0,00	182.938	3,84	0,00
Ostala kasko osiguranja	0	0,00	0	0,00	0,00
Osiguranje robe u prijevozu	0	0,00	0	0,00	0,00
Osiguranje imovine	0	0,00	727	0,02	0,00
Osiguranje od odgovornosti za upotrebu motornih vozila	4.047.214	99,17	4.524.056	94,97	111,78
Ostala osiguranja od odgovornosti	5.229	0,13	3.536	0,07	67,62
Osiguranje kredita, jamstva i finansijskih gubitaka	26.180	0,64	46.506	0,98	177,64
Osiguranje troškova pravne zaštite	0	0,00	0	0,00	0,00
Ostala osiguranja	0	0,00	0	0,00	0,00
Ukupno neživotna osiguranja	4.081.057	100	4.763.711	100	116,73
Životna osiguranja	0	0,00	0	0,00	0,00
Isplaćene štete	4.081.057	100	4.763.711	100	116,73

Ukupni prihod, aktiva, dobit i kapital (u KM)

	2023.	2024.	Indeks 24/23
Ukupni prihod	13.124.679	15.231.122	116,05
Aktiva	17.711.766	19.584.897	110,58
Dobit	4.324.406	3.944.992	91,23
Kapital	7.035.811	7.093.253	100,82



GRAWE OSIGURANJE a.d. Banja Luka

Adresa/sjedište:

Prvog krajiškog korpusa 39, Banja Luka

Telefon, telefaks, e-pošta, web adresa:

051/222-960; 051/222-951;

office.banjaluka@grawe.at; www.grawe.rs.ba

Broj zaposlenih na dan 31.12.2024. godine:

92

Broj podružnica:

5

Struktura vlasništva:

strane osobe 100%

Direktor Društva:

Veselin Petković

Predsjednik Upravnog odbora:

Marko Mikić

Premija osiguranja po vrstama osiguranja

Vrsta osiguranja	2023.		2024.		Indeks 24/23
	Iznos premije u KM	Udio u ukupnoj premiji (%)	Iznos premije u KM	Udio u ukupnoj premiji (%)	
Osiguranje od nezgode	378.615	0,97	388.759	0,95	102,68
Zdravstveno osiguranje	74.907	0,19	92.920	0,23	124,05
Osiguranje cestovnih vozila	1.169.415	3,00	1.333.122	3,25	114,00
Ostala kasko osiguranja	0	0,00	0	0,00	0,00
Osiguranje robe u prijevozu	5.461	0,01	0	0,00	0,00
Osiguranje imovine	790.685	2,03	800.766	1,95	101,27
Osiguranje od odgovornosti za upotrebu motornih vozila	10.610.553	27,21	11.669.814	28,44	109,98
Ostala osiguranja od odgovornosti	54.198	0,14	63.765	0,16	117,65
Osiguranje kredita, jamstva i finansijskih gubitaka	0	0,00	0	0,00	0,00
Osiguranje troškova pravne zaštite	0	0,00	0	0,00	0,00
Ostala osiguranja	0	0,00	0	0,00	0,00
Ukupno neživotna osiguranja	13.083.833	33,55	14.349.145	34,97	109,67
Životna osiguranja	25.913.782	66,45	26.681.378	65,03	102,96
Ukupno premija	38.997.615	100	41.030.523	100	105,21

Isplaćene štete po vrstama osiguranja

Vrsta osiguranja	2023.		2024.		Indeks 24/23
	Isplaćene štete u KM	Udio u isplaćenim štetama (%)	Isplaćene štete u KM	Udio u isplaćenim štetama (%)	
Osiguranje od nezgode	185.220	0,85	208.001	1,04	112,30
Zdravstveno osiguranje	53.543	0,25	34.598	0,17	64,62
Osiguranje cestovnih vozila	661.538	3,05	1.105.854	5,52	167,16
Ostala kasko osiguranja	0	0,00	0	0,00	0,00
Osiguranje robe u prijevozu	0	0,00	0	0,00	0,00
Osiguranje imovine	126.863	0,58	83.211	0,42	65,59
Osiguranje od odgovornosti za upotrebu motornih vozila	5.367.770	24,73	4.006.230	19,99	74,63
Ostala osiguranja od odgovornosti	9.249	0,04	3.328	0,02	35,98
Osiguranje kredita, jamstva i finansijskih gubitaka	0	0,00	0	0,00	0,00
Osiguranje troškova pravne zaštite	0	0,00	0	0,00	0,00
Ostala osiguranja	0	0,00	0	0,00	0,00
Ukupno neživotna osiguranja	6.404.182	29,50	5.441.221	27,15	84,96
Životna osiguranja	15.302.254	70,50	14.600.495	72,85	95,41
Isplaćene štete	21.706.437	100	20.041.716	100	92,33

Ukupni prihod, aktiva, dobit i kapital (u KM)

	2023.	2024.	Indeks 24/23
Ukupni prihod	48.899.648	50.708.939	103,70
Aktiva	190.969.593	210.384.008	110,17
Dobit	979.893	1.586.402	161,90
Kapital	24.268.419	32.687.696	134,69


GRAWE OSIGURANJE d.d. Sarajevo
Adresa/sjedište:

Trg solidarnosti 2, Sarajevo

Telefon, telefaks, e-pošta, web adresa:

033/772-500; 033/772-501;

office.sarajevo@grawe.ba; www.grawe.ba

Broj zaposlenih na dan 31.12.2024. godine:

310

Broj podružnica:

49

Struktura vlasništva:

strane osobe 100%

Direktor Društva:

Fikret Hodžić

Predsjednik Nadzornog odbora:

Georg Schneider

Premija osiguranja po vrstama osiguranja

Vrsta osiguranja	2023.		2024.		Indeks 24/23
	Iznos premije u KM	Udio u ukupnoj premiji (%)	Iznos premije u KM	Udio u ukupnoj premiji (%)	
Osiguranje od nezgode	1.130.284	1,92	1.073.799	1,76	95,00
Zdravstveno osiguranje	587.399	1,00	612.121	1,00	104,21
Osiguranje cestovnih vozila	2.783.062	4,73	2.994.777	4,91	107,61
Ostala kasko osiguranja	0	0,00	0	0,00	0,00
Osiguranje robe u prijevozu	6.502	0,01	1.000	0,00	15,38
Osiguranje imovine	1.895.244	3,22	2.047.464	3,36	108,03
Osiguranje od odgovornosti za upotrebu motornih vozila	19.776.128	33,58	19.023.936	31,18	96,20
Ostala osiguranja od odgovornosti	38.690	0,07	53.703	0,09	138,80
Osiguranje kredita, jamstva i finansijskih gubitaka	0	0,00	0	0,00	0,00
Osiguranje troškova pravne zaštite	0	0,00	0	0,00	0,00
Ostala osiguranja	18.323	0,03	21.075	0,03	115,02
Ukupno neživotna osiguranja	26.235.632	44,54	25.827.874	42,34	98,45
Životna osiguranja	32.662.952	55,46	35.176.676	57,66	107,70
Ukupno premija	58.898.584	100	61.004.550	100	103,58

Isplaćene štete po vrstama osiguranja

Vrsta osiguranja	2023.		2024.		Indeks 24/23
	Isplaćene štete u KM	Udio u isplaćenim štetama (%)	Isplaćene štete u KM	Udio u isplaćenim štetama (%)	
Osiguranje od nezgode	452.139	1,31	495.512	1,44	109,59
Zdravstveno osiguranje	74.374	0,22	72.644	0,21	97,67
Osiguranje cestovnih vozila	1.524.887	4,41	1.453.127	4,24	95,29
Ostala kasko osiguranja	0	0,00	0	0,00	0,00
Osiguranje robe u prijevozu	0	0,00	0	0,00	0,00
Osiguranje imovine	455.430	1,32	356.228	1,04	78,22
Osiguranje od odgovornosti za upotrebu motornih vozila	8.413.772	24,35	7.949.719	23,17	94,48
Ostala osiguranja od odgovornosti	41.129	0,12	5.250	0,02	12,76
Osiguranje kredita, jamstva i finansijskih gubitaka	0	0,00	0	0,00	0,00
Osiguranje troškova pravne zaštite	0	0,00	0	0,00	0,00
Ostala osiguranja	1.914	0,01	0	0,00	0,00
Ukupno neživotna osiguranja	10.963.645	31,74	10.332.480	30,12	94,24
Životna osiguranja	23.583.226	68,26	23.972.614	69,88	101,65
Isplaćene štete	34.546.871	100	34.305.094	100	99,30

Ukupni prihod, aktiva, dobit i kapital (u KM)

	2023.	2024.	Indeks 24/23
Ukupni prihod	64.454.160	68.656.393	106,52
Aktiva	278.563.712	291.815.865	104,76
Dobit	3.948.805	6.781.125	171,73
Kapital	35.274.159	41.006.130	116,25



KRAJINA OSIGURANJE a.d. Banja Luka

Adresa/sjedište:
Braće Pantića 2, Banja Luka
Telefon, telefaks, e-pošta, web adresa:
051/228-820; 051/228-844;
kros@inecco.net; www.krajinaosiguranje.ba

Broj zaposlenih na dan 31.12.2024. godine:
78
Broj podružnica:
1

Struktura vlasništva:
domaće osobe 49,50%
strane osobe 50,50%

Direktor Društva:
Mile Janjić

Predsjednik Upravnog odbora:
Nema predsjednika

Premija osiguranja po vrstama osiguranja

Vrsta osiguranja	2023.		2024.		Indeks 24/23
	Iznos premije u KM	Udio u ukupnoj premiji (%)	Iznos premije u KM	Udio u ukupnoj premiji (%)	
Osiguranje od nezgode	97.207	1,26	167.050	1,26	171,85
Zdravstveno osiguranje	0	0,00	0	0,00	0,00
Osiguranje cestovnih vozila	0	0,00	0	0,00	0,00
Ostala kasko osiguranja	0	0,00	0	0,00	0,00
Osiguranje robe u prijevozu	0	0,00	0	0,00	0,00
Osiguranje imovine	0	0,00	0	0,00	0,00
Osiguranje od odgovornosti za upotrebu motornih vozila	7.617.472	98,74	13.020.036	98,56	170,92
Ostala osiguranja od odgovornosti	0	0,00	0	0,00	0,00
Osiguranje kredita, jamstva i finansijskih gubitaka	0	0,00	23.293	0,18	0,00
Osiguranje troškova pravne zaštite	0	0,00	0	0,00	0,00
Ostala osiguranja	0	0,00	0	0,00	0,00
Ukupno neživotna osiguranja	7.714.679	100	13.210.379	100	171,24
Životna osiguranja	0	0,00	0	0,00	0,00
Ukupno premija	7.714.679	100	13.210.379	100	171,24

Isplaćene štete po vrstama osiguranja

Vrsta osiguranja	2023.		2024.		Indeks 24/23
	Isplaćene štete u KM	Udio u isplaćenim štetama (%)	Isplaćene štete u KM	Udio u isplaćenim štetama (%)	
Osiguranje od nezgode	7.537	0,35	4.831	0,17	64,10
Zdravstveno osiguranje	0	0,00	0	0,00	0,00
Osiguranje cestovnih vozila	7.693	0,35	39.797	1,44	517,31
Ostala kasko osiguranja	0	0,00	0	0,00	0,00
Osiguranje robe u prijevozu	0	0,00	0	0,00	0,00
Osiguranje imovine	0	0,00	0	0,00	0,00
Osiguranje od odgovornosti za upotrebu motornih vozila	2.164.719	99,30	2.717.007	98,38	125,51
Ostala osiguranja od odgovornosti	0	0,00	0	0,00	0,00
Osiguranje kredita, jamstva i finansijskih gubitaka	0	0,00	0	0,00	0,00
Osiguranje troškova pravne zaštite	0	0,00	0	0,00	0,00
Ostala osiguranja	0	0,00	0	0,00	0,00
Ukupno neživotna osiguranja	2.179.949	100	2.761.635	100	126,68
Životna osiguranja	0	0,00	0	0,00	0,00
Isplaćene štete	2.179.949	100	2.761.635	100	126,68

Ukupni prihod, aktiva, dobit i kapital (u KM)

	2023.	2024.	Indeks 24/23
Ukupni prihod	8.001.911	12.910.636	161,34
Aktiva	19.234.814	23.751.212	123,48
Dobit	142.518	123.856	86,91
Kapital	7.429.604	7.549.856	101,62


MIKROFIN OSIGURANJE a.d. Banja Luka
Adresa/sjedište:

Aleja Svetog Save 61, Banja Luka

Telefon, telefaks, e-pošta, web adresa:

051/225-840; 051/225-841;

mfo@mikrofinosiguranje.com; www.mikrofinosiguranje.com

Broj zaposlenih na dan 31.12.2024. godine:

102

Broj podružnica:

1

Struktura vlasništva:

domaće osobe 99,90%

strane osobe 0,10%

Direktor Društva:

Danijel Dragutinović

Predsjednik Upravnog odbora:

Sandra Loco

Premija osiguranja po vrstama osiguranja

Vrsta osiguranja	2023.		2024.		Indeks 24/23
	Iznos premije u KM	Udio u ukupnoj premiji (%)	Iznos premije u KM	Udio u ukupnoj premiji (%)	
Osiguranje od nezgode	2.793.857	12,98	3.022.632	12,39	108,19
Zdravstveno osiguranje	244.484	1,14	244.551	1,00	100,03
Osiguranje cestovnih vozila	2.912.755	13,53	3.804.618	15,60	130,62
Ostala kasko osiguranja	0	0,00	0	0,00	0,00
Osiguranje robe u prijevozu	139.074	0,65	160.423	0,66	115,35
Osiguranje imovine	892.429	4,14	911.809	3,74	102,17
Osiguranje od odgovornosti za upotrebu motornih vozila	14.404.025	66,90	16.135.470	66,16	112,02
Ostala osiguranja od odgovornosti	116.473	0,54	56.168	0,23	48,22
Osiguranje kredita, jamstva i finansijskih gubitaka	10.312	0,05	24.268	0,10	235,35
Osiguranje troškova pravne zaštite	0	0,00	0	0,00	0,00
Ostala osiguranja	17.731	0,08	28.977	0,12	163,43
Ukupno neživotna osiguranja	21.531.139	100	24.388.917	100	113,27
Životna osiguranja	0	0,00	0	0,00	0,00
Ukupno premija	21.531.139	100	24.388.917	100	113,27

Isplaćene štete po vrstama osiguranja

Vrsta osiguranja	2023.		2024.		Indeks 24/23
	Isplaćene štete u KM	Udio u isplaćenim štetama (%)	Isplaćene štete u KM	Udio u isplaćenim štetama (%)	
Osiguranje od nezgode	686.471	8,82	777.290	7,98	113,23
Zdravstveno osiguranje	30.107	0,39	102.437	1,05	340,25
Osiguranje cestovnih vozila	1.561.844	20,06	2.558.750	26,28	163,83
Ostala kasko osiguranja	0	0,00	0	0,00	0,00
Osiguranje robe u prijevozu	0	0,00	0	0,00	0,00
Osiguranje imovine	842.745	10,82	957.470	9,84	113,61
Osiguranje od odgovornosti za upotrebu motornih vozila	4.634.727	59,52	5.321.701	54,67	114,82
Ostala osiguranja od odgovornosti	1.018	0,01	0	0,00	0,00
Osiguranje kredita, jamstva i finansijskih gubitaka	27.066	0,35	8.261	0,08	30,52
Osiguranje troškova pravne zaštite	0	0,00	0	0,00	0,00
Ostala osiguranja	3.116	0,04	8.933	0,09	286,66
Ukupno neživotna osiguranja	7.787.094	100	9.734.842	100	125,01
Životna osiguranja	0	0,00	0	0,00	0,00
Isplaćene štete	7.787.094	100	9.734.842	100	125,01

Ukupni prihod, aktiva, dobit i kapital (u KM)

	2023.	2024.	Indeks 24/23
Ukupni prihod	20.493.933	24.892.635	121,46
Aktiva	25.495.122	28.565.535	112,04
Dobit	334.429	1.116.481	333,85
Kapital	9.923.211	10.676.650	107,59



NEŠKOVIĆ OSIGURANJE a.d. Bijeljina

Adresa/sjedište:

Sremska 3, Bijeljina

Telefon, telefaks, e-pošta, web adresa:

055/294-310; 055/294-311;

osneskov@teol.net; www.neskovicosiguranje.com

Broj zaposlenih na dan 31.12.2024. godine:

69

Broj podružnica:

3

Struktura vlasništva:

domaće osobe 100%

Direktor Društva:

Milenko Mišanović

Predsjednik Upravnog odbora:

Tomo Simić

Premija osiguranja po vrstama osiguranja

Vrsta osiguranja	2023.		2024.		Indeks 24/23
	Iznos premije u KM	Udio u ukupnoj premiji (%)	Iznos premije u KM	Udio u ukupnoj premiji (%)	
Osiguranje od nezgode	253.931	1,31	268,909	1.26	105.90
Zdravstveno osiguranje	118.485	0,61	126,618	0.59	106.86
Osiguranje cestovnih vozila	706.484	3,64	840,741	3.93	119.00
Ostala kasko osiguranja	880	0,00	1,935	0.01	220.01
Osiguranje robe u prijevozu	0	0,00	0	0.00	0,00
Osiguranje imovine	265.690	1,37	241,308	1.13	90.82
Osiguranje od odgovornosti za upotrebu motornih vozila	17.947.071	92,53	19,762,637	92.44	110.12
Ostala osiguranja od odgovornosti	42.431	0,22	41,684	0.19	98.24
Osiguranje kredita, jamstva i finansijskih gubitaka	0	0,00	169	0.00	0,00
Osiguranje troškova pravne zaštite	0	0,00	0	0.00	0,00
Ostala osiguranja	61.042	0,31	95,606	0.45	156.62
Ukupno neživotna osiguranja	19.396.013	100	21,379,606	100	110.23
Životna osiguranja	0	0,00	0	0.00	0,00
Ukupno premija	19.396.013	100	21,379,606	100	110.23

Isplaćene štete po vrstama osiguranja

Vrsta osiguranja	2023.		2024.		Indeks 24/23
	Isplaćene štete u KM	Udio u isplaćenim štetama (%)	Isplaćene štete u KM	Udio u isplaćenim štetama (%)	
Osiguranje od nezgode	34.488	0,55	31.015	0,48	89,93
Zdravstveno osiguranje	7.956	0,13	19.973	0,31	251,03
Osiguranje cestovnih vozila	502.061	7,99	615.560	9,43	122,61
Ostala kasko osiguranja	0	0,00	77	0,00	0,00
Osiguranje robe u prijevozu	0	0,00	0	0,00	0,00
Osiguranje imovine	70.143	1,12	85.118	1,30	121,35
Osiguranje od odgovornosti za upotrebu motornih vozila	5.667.848	90,20	5.773.138	88,45	101,86
Ostala osiguranja od odgovornosti	1.430	0,02	2.060	0,03	144,06
Osiguranje kredita, jamstva i finansijskih gubitaka	0	0,00	0	0,00	0,00
Osiguranje troškova pravne zaštite	0	0,00	0	0,00	0,00
Ostala osiguranja	0	0,00	0	0,00	0,00
Ukupno neživotna osiguranja	6.283.926	100	6.526.940	100	103,87
Životna osiguranja	0	0,00	0	0,00	0,00
Isplaćene štete	6.283.926	100	6.526.940	100	103,87

Ukupni prihod, aktiva, dobit i kapital (u KM)

	2023.	2024.	Indeks 24/23
Ukupni prihod	19.107.848	22.790.131	119,27
Aktiva	44.312.058	49.522.787	111,76
Dobit	7.214.547	11.394.519	157,94
Kapital	19.341.443	23.332.968	120,64


OSIGURANJE AURA a.d. Banja Luka
Adresa/sjedište:

Veljka Mladenovića 7d, Banja Luka

Telefon, telefaks, e-pošta, web adresa:

051/490-490; 051/456-681;

auraos@teol.net; www.auraosiguranje.com

Broj zaposlenih na dan 31.12.2024. godine:

182

Broj podružnica:

1

Struktura vlasništva:

domaće osobe 99,95%

strane osobe 0,05%

Direktor Društva:

Branislav Kostadinović

Predsjednik Upravnog odbora:

Radenko Vujić

Premija osiguranja po vrstama osiguranja

Vrsta osiguranja	2023.		2024.		Indeks 24/23
	Iznos premije u KM	Udio u ukupnoj premiji (%)	Iznos premije u KM	Udio u ukupnoj premiji (%)	
Osiguranje od nezgode	1.230.899	3,83	1.695.668	5,14	137,76
Zdravstveno osiguranje	194.810	0,61	177.389	0,54	91,06
Osiguranje cestovnih vozila	1.177.458	3,67	1.033.340	3,13	87,76
Ostala kasko osiguranja	0	0,00	0	0,00	0,00
Osiguranje robe u prijevozu	0	0,00	0	0,00	0,00
Osiguranje imovine	827.473	2,58	744.092	2,26	89,92
Osiguranje od odgovornosti za upotrebu motornih vozila	28.310.835	88,13	28.790.849	87,27	101,70
Ostala osiguranja od odgovornosti	228.942	0,71	376.336	1,14	164,38
Osiguranje kredita, jamstva i finansijskih gubitaka	153.625	0,48	154.758	0,47	100,74
Osiguranje troškova pravne zaštite	0	0,00	0	0,00	0,00
Ostala osiguranja	0	0,00	17.291	0,05	0,00
Ukupno neživotna osiguranja	32.124.042	100	32.989.722	100	102,69
Životna osiguranja	0	0,00	0	0,00	0,00
Ukupno premija	32.124.042	100	32.989.722	100	102,69

Isplaćene štete po vrstama osiguranja

Vrsta osiguranja	2023.		2024.		Indeks 24/23
	Isplaćene štete u KM	Udio u isplaćenim štetama (%)	Isplaćene štete u KM	Udio u isplaćenim štetama (%)	
Osiguranje od nezgode	908.732	8,57	924.611	7,89	101,75
Zdravstveno osiguranje	33.592	0,32	28.443	0,24	84,67
Osiguranje cestovnih vozila	659.662	6,22	580.287	4,95	87,97
Ostala kasko osiguranja	0	0,00	0	0,00	0,00
Osiguranje robe u prijevozu	0	0,00	0	0,00	0,00
Osiguranje imovine	157.909	1,49	141.612	1,21	89,68
Osiguranje od odgovornosti za upotrebu motornih vozila	8.833.614	83,30	10.025.549	85,57	113,49
Ostala osiguranja od odgovornosti	7.553	0,07	11.466	0,10	151,80
Osiguranje kredita, jamstva i finansijskih gubitaka	3.207	0,03	4.708	0,04	146,80
Osiguranje troškova pravne zaštite	0	0,00	0	0,00	0,00
Ostala osiguranja	0	0,00	0	0,00	0,00
Ukupno neživotna osiguranja	10.604.269	100	11.716.675	100	110,49
Životna osiguranja	0	0,00	0	0,00	0,00
Isplaćene štete	10.604.269	100	11.716.675	100	110,49

Ukupni prihod, aktiva, dobit i kapital (u KM)

	2023.	2024.	Indeks 24/23
Ukupni prihod	34.670.501	37.331.496	107,68
Aktiva	39.912.419	40.931.384	102,55
Dobit	432.735	648.187	149,79
Kapital	9.455.298	10.103.486	106,86



OSIGURANJE GARANT d.d. Brčko

Adresa/sjedište:

Banjalučka 54, Brčko Distrikt

Telefon, telefaks, e-pošta, web adresa:

049/204-111; 049/204-111;

office@osiguranjegarant.com; www.osiguranjegarant.com

Broj zaposlenih na dan 31.12.2024. godine:

35

Broj podružnica:

-

Struktura vlasništva:

domaće osobe 100%

Predsjednik uprave:

Goran Radović

Predsjednik Nadzornog odbora:

Goran Radović

Premija osiguranja po vrstama osiguranja

Vrsta osiguranja	2023.		2024.		Indeks 24/23
	Iznos premije u KM	Udio u ukupnoj premiji (%)	Iznos premije u KM	Udio u ukupnoj premiji (%)	
Osiguranje od nezgode	146.237	1,07	145.784	0,97	99,69
Zdravstveno osiguranje	9.069	0,07	12.055	0,08	132,93
Osiguranje cestovnih vozila	22.736	0,17	19.691	0,13	86,61
Ostala kasko osiguranja	0	0,00	0	0,00	0,00
Osiguranje robe u prijevozu	120	0,00	75	0,00	62,50
Osiguranje imovine	25.413	0,19	58.524	0,39	230,29
Osiguranje od odgovornosti za upotrebu motornih vozila	13.489.858	98,51	14.836.370	98,43	109,98
Ostala osiguranja od odgovornosti	115	0,00	833	0,01	724,35
Osiguranje kredita, jamstva i finansijskih gubitaka	0	0,00	0	0,00	0,00
Osiguranje troškova pravne zaštite	0	0,00	0	0,00	0,00
Ostala osiguranja	0	0,00	0	0,00	0,00
Ukupno neživotna osiguranja	13.693.548	100	15.073.331	100	110,08
Životna osiguranja	0	0,00	0	0,00	0,00
Ukupno premija	13.693.548	100	15.073.331	100	110,08

Isplaćene štete po vrstama osiguranja

Vrsta osiguranja	2023.		2024.		Indeks 24/23
	Isplaćene štete u KM	Udio u isplaćenim štetama (%)	Isplaćene štete u KM	Udio u isplaćenim štetama (%)	
Osiguranje od nezgode	9.800	0,25	4.065	0,09	41,48
Zdravstveno osiguranje	59	0,00	3.122	0,07	5336,75
Osiguranje cestovnih vozila	0	0,00	0	0,00	0,00
Ostala kasko osiguranja	0	0,00	0	0,00	0,00
Osiguranje robe u prijevozu	0	0,00	0	0,00	0,00
Osiguranje imovine	0	0,00	40.900	0,88	0,00
Osiguranje od odgovornosti za upotrebu motornih vozila	3.875.219	99,75	4.598.117	98,97	118,65
Ostala osiguranja od odgovornosti	0	0,00	0	0,00	0,00
Osiguranje kredita, jamstva i finansijskih gubitaka	0	0,00	0	0,00	0,00
Osiguranje troškova pravne zaštite	0	0,00	0	0,00	0,00
Ostala osiguranja	0	0,00	0	0,00	0,00
Ukupno neživotna osiguranja	3.885.077	100	4.646.204	100	119,59
Životna osiguranja	0	0,00	0	0,00	0,00
Isplaćene štete	3.885.077	100	4.646.204	100	119,59

Ukupni prihod, aktiva, dobit i kapital (u KM)

	2023.	2024.	Indeks 24/23
Ukupni prihod	13.716.437	15.641.062	114,03
Aktiva	24.153.558	25.120.379	104,00
Dobit	6.706.355	7.360.039	109,75
Kapital	12.094.825	12.301.536	101,71


PREMIUM OSIGURANJE a.d. Banja Luka
Adresa/sjedište:

Mladena Stojanovića 111, Banja Luka

Telefon, telefaks, e-pošta, web adresa:

051/492-892; 051/492-692;

info@premiumosiguranje.com; www.premiumosiguranje.com

Broj zaposlenih na dan 31.12.2024. godine:

140

Broj podružnica:

1

Struktura vlasništva:

domaće osobe 100%

Direktor:

Bojan Burazor

Predsjednik Upravnog odbora:

Nema predsjednika

Premija osiguranja po vrstama osiguranja

Vrsta osiguranja	2023.		2024.		Indeks 24/23
	Iznos premije u KM	Udio u ukupnoj premiji (%)	Iznos premije u KM	Udio u ukupnoj premiji (%)	
Osiguranje od nezgode	1.231.507	5,83	2.040.237	7,02	165,67
Zdravstveno osiguranje	152.743	0,72	700.057	2,41	458,32
Osiguranje cestovnih vozila	1.171.139	5,54	2.056.911	7,08	175,63
Ostala kasko osiguranja	0	0,00	0	0,00	0,00
Osiguranje robe u prijevozu	4.749	0,02	2.118	0,01	44,60
Osiguranje imovine	241.173	1,14	608.653	2,10	252,37
Osiguranje od odgovornosti za upotrebu motornih vozila	18.001.474	85,19	23.048.448	79,36	128,04
Ostala osiguranja od odgovornosti	29.584	0,14	59.655	0,21	201,64
Osiguranje kredita, jamstva i finansijskih gubitaka	47.744	0,23	104.492	0,36	218,86
Osiguranje troškova pravne zaštite	0	0,00	0	0,00	0,00
Ostala osiguranja	251.468	1,19	423.646	1,46	168,47
Ukupno neživotna osiguranja	21.131.582	100	29.044.217	100	137,44
Životna osiguranja	0	0,00	0	0,00	0,00
Ukupno premija	21.131.582	100	29.044.217	100	137,44

Isplaćene štete po vrstama osiguranja

Vrsta osiguranja	2023.		2024.		Indeks 24/23
	Isplaćene štete u KM	Udio u isplaćenim štetama (%)	Isplaćene štete u KM	Udio u isplaćenim štetama (%)	
Osiguranje od nezgode	204.593	3,53	478.622	6,02	233,94
Zdravstveno osiguranje	31.501	0,54	105.683	1,33	335,49
Osiguranje cestovnih vozila	388.644	6,70	807.108	10,16	207,67
Ostala kasko osiguranja	0	0,00	0	0,00	0,00
Osiguranje robe u prijevozu	0	0,00	0	0,00	0,00
Osiguranje imovine	6.668	0,11	13.710	0,17	205,62
Osiguranje od odgovornosti za upotrebu motornih vozila	5.078.644	87,52	6.499.394	81,78	127,97
Ostala osiguranja od odgovornosti	7.851	0,14	11.335	0,14	144,37
Osiguranje kredita, jamstva i finansijskih gubitaka	85.099	1,47	31.066	0,39	36,51
Osiguranje troškova pravne zaštite	0	0,00	0	0,00	0,00
Ostala osiguranja	0	0,00	665	0,01	0,00
Ukupno neživotna osiguranja	5.803.000	100	7.947.583	100	136,96
Životna osiguranja	0	0,00	0	0,00	0,00
Isplaćene štete	5.803.000	100	7.947.583	100	136,96

Ukupni prihod, aktiva, dobit i kapital (u KM)

	2023.	2024.	Indeks 24/23
Ukupni prihod	19.944.471	26.619.307	133,47
Aktiva	23.619.237	31.183.692	132,03
Dobit	1.451.734	1.622.452	111,76
Kapital	8.491.106	9.632.789	113,45



SARAJEVO OSIGURANJE

SARAJEVO OSIGURANJE d.d. Sarajevo

Adresa/sjedište:

Maršala Tita 29, Sarajevo

Telefon, telefaks, e-pošta, web adresa:

033/664-141; 033/664-142;

info@sarajevoosiguranje.ba;

www.sarajevoosiguranje.ba

Broj zaposlenih na dan 31.12.2024. godine:

386

Broj podružnica:

10

Struktura vlasništva:

domaće osobe 99,20%

strane osobe 0,80%

Direktor Društva:

Amel Memić

Predsjednik Nadzornog odbora:

Zlata Valjevac

Premija osiguranja po vrstama osiguranja

Vrsta osiguranja	2023.		2024.		Indeks 24/23
	Iznos premije u KM	Udio u ukupnoj premiji (%)	Iznos premije u KM	Udio u ukupnoj premiji (%)	
Osiguranje od nezgode	4.600.209	6,74	4.672.098	6,17	101,56
Zdravstveno osiguranje	1.018.953	1,49	1.276.490	1,69	125,27
Osiguranje cestovnih vozila	8.796.843	12,89	9.382.358	12,39	106,66
Ostala kasko osiguranja	29.034	0,04	30.910	0,04	106,46
Osiguranje robe u prijevozu	271.015	0,40	219.746	0,29	81,08
Osiguranje imovine	6.950.475	10,19	9.205.824	12,15	132,45
Osiguranje od odgovornosti za upotrebu motornih vozila	41.006.160	60,09	43.922.058	57,99	107,11
Ostala osiguranja od odgovornosti	1.011.367	1,48	1.152.231	1,52	113,93
Osiguranje kredita, jamstva i finansijskih gubitaka	489.642	0,72	1.527.215	2,02	311,90
Osiguranje troškova pravne zaštite	0	0,00	0	0,00	0,00
Ostala osiguranja	55.148	0,08	175.590	0,23	318,40
Ukupno neživotna osiguranja	64.228.846	94,12	71.564.519	94,49	111,42
Životna osiguranja	4.010.191	5,88	4.174.306	5,51	104,09
Ukupno premija	68.239.037	100	75.738.825	100	110,99

Isplaćene štete po vrstama osiguranja

Vrsta osiguranja	2023.		2024.		Indeks 24/23
	Isplaćene štete u KM	Udio u isplaćenim štetama (%)	Isplaćene štete u KM	Udio u isplaćenim štetama (%)	
Osiguranje od nezgode	3.304.751	9,46	2.397.291	6,64	72,54
Zdravstveno osiguranje	565.712	1,62	912.471	2,53	161,30
Osiguranje cestovnih vozila	6.394.690	18,30	6.533.586	18,11	102,17
Ostala kasko osiguranja	0	0,00	14.115	0,04	0,00
Osiguranje robe u prijevozu	4.013	0,01	9.547	0,03	237,90
Osiguranje imovine	3.283.537	9,40	3.157.984	8,75	96,18
Osiguranje od odgovornosti za upotrebu motornih vozila	18.362.098	52,56	19.537.036	54,15	106,40
Ostala osiguranja od odgovornosti	143.670	0,41	345.777	0,96	240,67
Osiguranje kredita, jamstva i finansijskih gubitaka	17.415	0,05	47.114	0,13	270,54
Osiguranje troškova pravne zaštite	0	0,00	0	0,00	0,00
Ostala osiguranja	0	0,00	0	0,00	0,00
Ukupno neživotna osiguranja	32.075.885	91,81	32.954.920	91,33	102,74
Životna osiguranja	2.861.253	8,19	3.127.548	8,67	109,31
Isplaćene štete	34.937.138	100	36.082.468	100	103,28

Ukupni prihod, aktiva, dobit i kapital (u KM)

	2023.	2024.	Indeks 24/23
Ukupni prihod	61.921.187	64.522.236	104,20
Aktiva	130.266.827	131.419.295	100,88
Dobit	2.331.069	690.937	29,64
Kapital	36.341.094	36.990.977	101,79


SAS - Super P osiguranje a.d. Bijeljina

Adresa/sjedište:
Trg Đenerala Draže Mihailovića 12, Bijeljina
Telefon, telefaks, e-pošta, web adresa:
055/425-800; 055/425-801;
office@ssposiguranje.com; www.ssposiguranje.com

Broj zaposlenih na dan 31.12.2024. godine:

29

Broj podružnica:

-

Struktura vlasništva:

domaće osobe 100%

Direktor Društva:

Nikola Gavrić

Predsjednik Upravnog odbora:

Nema predsjednika

Premija osiguranja po vrstama osiguranja

Vrsta osiguranja	2023.		2024.		Indeks 24/23
	Iznos premije u KM	Udio u ukupnoj premiji (%)	Iznos premije u KM	Udio u ukupnoj premiji (%)	
Osiguranje od nezgode	55.699	1,44	59.742	1,41	107,26
Zdravstveno osiguranje	0	0,00	0	0,00	0,00
Osiguranje cestovnih vozila	0	0,00	0	0,00	0,00
Ostala kasko osiguranja	0	0,00	0	0,00	0,00
Osiguranje robe u prijevozu	0	0,00	0	0,00	0,00
Osiguranje imovine	0	0,00	0	0,00	0,00
Osiguranje od odgovornosti za upotrebu motornih vozila	3.810.795	98,56	4.186.101	98,59	109,85
Ostala osiguranja od odgovornosti	0	0,00	0	0,00	0,00
Osiguranje kredita, jamstva i finansijskih gubitaka	0	0,00	0	0,00	0,00
Osiguranje troškova pravne zaštite	0	0,00	0	0,00	0,00
Ostala osiguranja	0	0,00	0	0,00	0,00
Ukupno neživotna osiguranja	3.866.495	100	4.245.843	100	109,81
Životna osiguranja	0	0,00	0	0,00	0,00
Ukupno premija	3.866.495	100	4.245.843	100	109,81

Isplaćene štete po vrstama osiguranja

Vrsta osiguranja	2023.		2024.		Indeks 24/23
	Isplaćene štete u KM	Udio u isplaćenim štetama (%)	Isplaćene štete u KM	Udio u isplaćenim štetama (%)	
Osiguranje od nezgode	1.500	0,13	420	0,03	28,00
Zdravstveno osiguranje	0	0,00	0	0,00	0,00
Osiguranje cestovnih vozila	0	0,00	0	0,00	0,00
Ostala kasko osiguranja	0	0,00	0	0,00	0,00
Osiguranje robe u prijevozu	0	0,00	0	0,00	0,00
Osiguranje imovine	0	0,00	0	0,00	0,00
Osiguranje od odgovornosti za upotrebu motornih vozila	1.125.336	99,87	1.346.682	99,97	119,67
Ostala osiguranja od odgovornosti	0	0,00	0	0,00	0,00
Osiguranje kredita, jamstva i finansijskih gubitaka	0	0,00	0	0,00	0,00
Osiguranje troškova pravne zaštite	0	0,00	0	0,00	0,00
Ostala osiguranja	0	0,00	0	0,00	0,00
Ukupno neživotna osiguranja	1.126.836	100	1.347.102	100	119,55
Životna osiguranja	0	0,00	0	0,00	0,00
Isplaćene štete	1.126.836	100	1.347.102	100	119,55

Ukupni prihod, aktiva, dobit i kapital (u KM)

	2023.	2024.	Indeks 24/23
Ukupni prihod	3.775.395	4.408.558	116,77
Aktiva	9.045.896	9.556.798	105,65
Dobit	1.212.239	1.531.625	126,35
Kapital	5.973.249	6.270.037	104,97



TRIGLAV OSIGURANJE a.d. Banja Luka

Adresa/sjedište:

Prvog krajiškog korpusa 29, Banja Luka

Telefon, telefaks, e-pošta, web adresa:

051/221-052; 051/215-262;

info@triglavrs.ba; www.triglavrs.ba

Broj zaposlenih na dan 31.12.2024. godine:

16

Broj podružnica:

-

Struktura vlasništva:

strane osobe 100%

Direktor Društva:

Janez Rožmarin

Predsjednik Upravnog odbora:

Mihad Salčin

Premija osiguranja po vrstama osiguranja

Vrsta osiguranja	2023.		2024.		Indeks 24/23
	Iznos premije u KM	Udio u ukupnoj premiji (%)	Iznos premije u KM	Udio u ukupnoj premiji (%)	
Osiguranje od nezgode	447.547	2,62	258.404	2,49	57,74
Zdravstveno osiguranje	318.725	1,87	199.974	1,92	62,74
Osiguranje cestovnih vozila	2.196.608	12,86	1.506.041	14,49	68,56
Ostala kasko osiguranja	1.194	0,01	0	0,00	0,00
Osiguranje robe u prijevozu	439.302	2,57	32.501	0,31	7,40
Osiguranje imovine	1.776.903	10,40	986.500	9,49	55,52
Osiguranje od odgovornosti za upotrebu motornih vozila	8.752.428	51,24	4.761.176	45,81	54,40
Ostala osiguranja od odgovornosti	302.191	1,77	152.796	1,47	50,56
Osiguranje kredita, jamstva i finansijskih gubitaka	2.760.182	16,16	2.335.870	22,48	84,63
Osiguranje troškova pravne zaštite	928	0,01	687	0,01	74,07
Ostala osiguranja	83.725	0,49	158.353	1,52	189,14
Ukupno neživotna osiguranja	17.079.733	100	10.392.301	100	60,85
Životna osiguranja	0	0,00	0	0,00	0,00
Ukupno premija	17.079.733	100	10.392.301	100	60,85

Isplaćene štete po vrstama osiguranja

Vrsta osiguranja	2023.		2024.		Indeks 24/23
	Isplaćene štete u KM	Udio u isplaćenim štetama (%)	Isplaćene štete u KM	Udio u isplaćenim štetama (%)	
Osiguranje od nezgode	308.963	5,82	220.030	3,83	71,22
Zdravstveno osiguranje	78.040	1,47	87.509	1,52	112,13
Osiguranje cestovnih vozila	1.649.615	31,09	1.916.595	33,39	116,18
Ostala kasko osiguranja	0	0,00	0	0,00	0,00
Osiguranje robe u prijevozu	204.891	3,86	0	0,00	0,00
Osiguranje imovine	520.678	9,81	544.815	9,49	104,64
Osiguranje od odgovornosti za upotrebu motornih vozila	2.191.155	41,29	2.411.690	42,02	110,06
Ostala osiguranja od odgovornosti	11.556	0,22	200	0,00	1,73
Osiguranje kredita, jamstva i finansijskih gubitaka	331.267	6,24	503.611	8,77	152,03
Osiguranje troškova pravne zaštite	0	0,00	0	0,00	0,00
Ostala osiguranja	10.110	0,19	55.379	0,96	547,75
Ukupno neživotna osiguranja	5.306.274	100	5.739.828	100	108,17
Životna osiguranja	0	0,00	0	0,00	0,00
Isplaćene štete	5.306.274	100	5.739.828	100	108,17

Ukupni prihod, aktiva, dobit i kapital (u KM)

	2023.	2024.	Indeks 24/23
Ukupni prihod	18.222.558	17.616.031	96,67
Aktiva	31.420.183	30.412.962	96,79
Dobit	29.333	816.045	2.782,00
Kapital	9.809.518	10.651.222	108,58


TRIGLAV OSIGURANJE d.d. Sarajevo
Adresa/sjedište:

Dolina 8, Sarajevo

Telefon, telefaks, e-pošta, web adresa:

033/252-111; 033/252-159;

info@triglav.ba; www.triglav.ba

Broj zaposlenih na dan 31.12.2024. godine:

317

Broj podružnica:

39

Struktura vlasništva:

domaće osobe 2,22%

strane osobe 97,78%

Direktor Društva:

Edib Galijatović

Predsjednik Nadzornog odbora:

Tedo Đekanović

Premija osiguranja po vrstama osiguranja

Vrsta osiguranja	2023.		2024.		Indeks 24/23
	Iznos premije u KM	Udio u ukupnoj premiji (%)	Iznos premije u KM	Udio u ukupnoj premiji (%)	
Osiguranje od nezgode	2.249.889	3,01	2.353.236	2,95	104,59
Zdravstveno osiguranje	2.355.096	3,15	2.621.427	3,28	111,31
Osiguranje cestovnih vozila	7.264.453	9,73	8.585.322	10,75	118,18
Ostala kasko osiguranja	2.660	0,00	3.792	0,00	142,56
Osiguranje robe u prijevozu	849.157	1,14	875.031	1,10	103,05
Osiguranje imovine	12.849.948	17,21	12.505.154	15,66	97,32
Osiguranje od odgovornosti za upotrebu motornih vozila	12.823.051	17,17	14.639.499	18,33	114,17
Ostala osiguranja od odgovornosti	4.608.792	6,17	2.696.732	3,38	58,51
Osiguranje kredita, jamstva i finansijskih gubitaka	1.861.621	2,49	2.059.737	2,58	110,64
Osiguranje troškova pravne zaštite	1.139	0,00	1.312	0,00	115,19
Ostala osiguranja	353.928	0,47	333.999	0,42	94,37
Ukupno neživotna osiguranja	45.219.734	60,56	46.675.241	58,45	103,22
Životna osiguranja	29.444.734	39,44	33.183.030	41,55	112,70
Ukupno premija	74.664.468	100	79.858.272	100	106,96

Isplaćene štete po vrstama osiguranja

Vrsta osiguranja	2023.		2024.		Indeks 24/23
	Isplaćene štete u KM	Udio u isplaćenim štetama (%)	Isplaćene štete u KM	Udio u isplaćenim štetama (%)	
Osiguranje od nezgode	1.434.225	5,21	1.057.416	3,43	73,73
Zdravstveno osiguranje	1.033.167	3,76	1.479.865	4,80	143,24
Osiguranje cestovnih vozila	4.452.412	16,18	5.823.196	18,90	130,79
Ostala kasko osiguranja	0	0,00	0	0,00	0,00
Osiguranje robe u prijevozu	13.569	0,05	34.130	0,11	251,53
Osiguranje imovine	3.311.687	12,04	2.110.343	6,85	63,72
Osiguranje od odgovornosti za upotrebu motornih vozila	4.729.377	17,19	5.310.036	17,24	112,28
Ostala osiguranja od odgovornosti	346.504	1,26	441.832	1,43	127,51
Osiguranje kredita, jamstva i finansijskih gubitaka	330.981	1,20	659.405	2,14	199,23
Osiguranje troškova pravne zaštite	0	0,00	0	0,00	0,00
Ostala osiguranja	94.993	0,35	124.189	0,40	130,73
Ukupno neživotna osiguranja	15.746.915	57,24	17.040.412	55,31	108,21
Životna osiguranja	11.764.988	42,76	13.766.468	44,69	117,01
Isplaćene štete	27.511.903	100	30.806.880	100	111,98

Ukupni prihod, aktiva, dobit i kapital (u KM)

	2023.	2024.	Indeks 24/23
Ukupni prihod	77.464.728	66.807.027	86,24
Aktiva	183.787.501	205.594.389	111,87
Dobit	3.215.601	3.458.816	107,56
Kapital	42.001.379	45.000.304	107,14



UNIQA OSIGURANJE d.d. Sarajevo

Adresa/sjedište:

Obala Kulina bana 19, Sarajevo

Telefon, telefaks, e-pošta, web adresa:

033/289-000; 033/289-011;

info@uniqa.ba; www.uniqa.ba

Broj zaposlenih na dan 31.12.2024. godine:

227

Broj podružnica:

6

Struktura vlasništva:

strane osobe 100%

Direktor Društva:

Eldar Dudo

Predsjednik Nadzornog odbora:

Adel Bahtanović

Premija osiguranja po vrstama osiguranja

Vrsta osiguranja	2023.		2024.		Indeks 24/23
	Iznos premije u KM	Udio u ukupnoj premiji (%)	Iznos premije u KM	Udio u ukupnoj premiji (%)	
Osiguranje od nezgode	7.421.704	9,36	7.636.973	9,10	102,90
Zdravstveno osiguranje	5.414.834	6,83	5.378.306	6,41	99,33
Osiguranje cestovnih vozila	6.018.329	7,59	6.246.794	7,44	103,80
Ostala kasko osiguranja	0	0,00	0	0,00	0,00
Osiguranje robe u prijevozu	284.923	0,36	245.564	0,29	86,19
Osiguranje imovine	6.842.420	8,63	10.823.550	12,89	158,18
Osiguranje od odgovornosti za upotrebu motornih vozila	5.582.089	7,04	5.651.465	6,73	101,24
Ostala osiguranja od odgovornosti	2.912.420	3,67	3.303.525	3,93	113,43
Osiguranje kredita, jamstva i finansijskih gubitaka	110.674	0,14	181.064	0,22	163,60
Osiguranje troškova pravne zaštite	106.713	0,13	177.129	0,21	165,99
Ostala osiguranja	134.853	0,17	165.000	0,20	122,36
Ukupno neživotna osiguranja	34.828.959	43,93	39.809.370	47,42	114,30
Životna osiguranja	44.462.109	56,07	44.145.791	52,58	99,29
Ukupno premija	79.291.068	100	83.955.161	100	105,88

Isplaćene štete po vrstama osiguranja

Vrsta osiguranja	2023.		2024.		Indeks 24/23
	Isplaćene štete u KM	Udio u isplaćenim štetama (%)	Isplaćene štete u KM	Udio u isplaćenim štetama (%)	
Osiguranje od nezgode	2.855.273	6,51	2.490.069	6,45	87,21
Zdravstveno osiguranje	2.202.215	5,02	2.607.537	6,75	118,41
Osiguranje cestovnih vozila	3.576.957	8,16	3.643.349	9,44	101,86
Ostala kasko osiguranja	0	0,00	0	0,00	0,00
Osiguranje robe u prijevozu	41.400	0,09	114.185	0,30	275,81
Osiguranje imovine	2.640.092	6,02	3.939.640	10,20	149,22
Osiguranje od odgovornosti za upotrebu motornih vozila	6.973.642	15,90	2.690.530	6,97	38,58
Ostala osiguranja od odgovornosti	358.892	0,82	343.922	0,89	95,83
Osiguranje kredita, jamstva i finansijskih gubitaka	22.954	0,05	7.607	0,02	33,14
Osiguranje troškova pravne zaštite	0	0,00	200	0,00	0,00
Ostala osiguranja	0	0,00	28.167	0,07	0,00
Ukupno neživotna osiguranja	18.671.425	42,57	15.865.206	41,09	84,97
Životna osiguranja	25.187.548	57,43	22.744.085	58,91	90,30
Isplaćene štete	43.858.973	100	38.609.291	100	88,03

Ukupni prihod, aktiva, dobit i kapital (u KM)

	2023.	2024.	Indeks 24/23
Ukupni prihod	75.228.789	72.378.531	96,21
Aktiva	248.513.260	255.679.380	102,88
Dobit	5.855.919	3.216.365	54,93
Kapital	35.471.744	39.120.848	110,29



VIENNA INSURANCE GROUP

VIENNA OSIGURANJE d.d. Sarajevo

Adresa/sjedište:
Fra Anđela Zvizdovića 1A/9, Sarajevo
Telefon, telefaks, e-pošta, web adresa:
033/943-640; 033/296-520;
info@viennaosiguranje.ba; www.viennaosiguranje.ba

Premija osiguranja po vrstama osiguranja

Broj zaposlenih na dan 31.12.2024. godine:

117

Broj podružnica:

7

Struktura vlasništva:

strane osobe 100%

Direktor Društva:

Sabina Mujanović

Predsjednik Nadzornog odbora:

Gabor Lehel

Vrsta osiguranja	2023.		2024.		Indeks 24/23
	Iznos premije u KM	Udio u ukupnoj premiji (%)	Iznos premije u KM	Udio u ukupnoj premiji (%)	
Osiguranje od nezgode	608.553	1,25	874.074	1,89	143,63
Zdravstveno osiguranje	356.093	0,73	512.529	1,11	143,93
Osiguranje cestovnih vozila	0	0,00	0	0,00	0,00
Ostala kasko osiguranja	0	0,00	0	0,00	0,00
Osiguranje robe u prijevozu	111	0,00	0	0,00	0,00
Osiguranje imovine	832.159	1,71	512.378	1,11	61,57
Osiguranje od odgovornosti za upotrebu motornih vozila	0	0,00	0	0,00	0,00
Ostala osiguranja od odgovornosti	0	0,00	0	0,00	0,00
Osiguranje kredita, jamstva i finansijskih gubitaka	0	0,00	73	0,00	0,00
Osiguranje troškova pravne zaštite	0	0,00	0	0,00	0,00
Ostala osiguranja	1.744	0,00	38.424	0,08	2203,21
Ukupno neživotna osiguranja	1.798.660	3,70	1.937.478	4,18	107,72
Životna osiguranja	46.808.970	96,30	44.398.734	95,82	94,85
Ukupno premija	48.607.630	100	46.336.212	100	95,33

Isplaćene štete po vrstama osiguranja

Vrsta osiguranja	2023.		2024.		Indeks 24/23
	Isplaćene štete u KM	Udio u isplaćenim štetama (%)	Isplaćene štete u KM	Udio u isplaćenim štetama (%)	
Osiguranje od nezgode	414.342	1,94	462.687	1,83	111,67
Zdravstveno osiguranje	42.413	0,20	119.175	0,47	280,99
Osiguranje cestovnih vozila	0	0,00	0	0,00	0,00
Ostala kasko osiguranja	0	0,00	0	0,00	0,00
Osiguranje robe u prijevozu	0	0,00	0	0,00	0,00
Osiguranje imovine	76.835	0,36	57.737	0,23	75,14
Osiguranje od odgovornosti za upotrebu motornih vozila	0	0,00	0	0,00	0,00
Ostala osiguranja od odgovornosti	0	0,00	0	0,00	0,00
Osiguranje kredita, jamstva i finansijskih gubitaka	0	0,00	0	0,00	0,00
Osiguranje troškova pravne zaštite	0	0,00	0	0,00	0,00
Ostala osiguranja	0	0,00	7.052	0,03	0,00
Ukupno neživotna osiguranja	533.590	2,50	646.651	2,56	121,19
Životna osiguranja	20.781.592	97,50	24.638.372	97,44	118,56
Isplaćene štete	21.315.182	100	25.285.023	100	118,62

Ukupni prihod, aktiva, dobit i kapital (u KM)

	2023.	2024.	Indeks 24/23
Ukupni prihod	52.217.619	51.319.189	98,28
Aktiva	226.971.155	237.993.896	104,86
Dobit	1.304.550	1.718.813	131,76
Kapital	20.932.359	28.114.938	134,31



VIENNA INSURANCE GROUP

WIENER OSIGURANJE a.d. Banja Luka

Adresa/sjedište:

Kninska 1A, Banja Luka

Telefon, telefaks, e-pošta, web adresa:

051/931-110; 051/219-400

info@wiener.ba; www.wiener.ba

Broj zaposlenih na dan 31.12.2024. godine:

194

Broj podružnica:

4

Struktura vlasništva:

strane osobe 100%

Direktor Društva:

Borislav Doder

Predsjednik Upravnog odbora:

Christoph Rath

Premija osiguranja po vrstama osiguranja

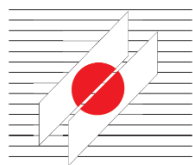
Vrsta osiguranja	2023.		2024.		Indeks 24/23
	Iznos premije u KM	Udio u ukupnoj premiji (%)	Iznos premije u KM	Udio u ukupnoj premiji (%)	
Osiguranje od nezgode	7.125.808	17,81	9.315.548	19,83	130,73
Zdravstveno osiguranje	701.993	1,75	932.194	1,98	132,79
Osiguranje cestovnih vozila	4.417.265	11,04	4.328.656	9,22	97,99
Ostala kasko osiguranja	0	0,00	0	0,00	0,00
Osiguranje robe u prijevozu	616.826	1,54	626.751	1,33	101,61
Osiguranje imovine	13.371.030	33,41	16.437.572	35,00	122,93
Osiguranje od odgovornosti za upotrebu motornih vozila	6.669.765	16,67	6.838.912	14,56	102,54
Ostala osiguranja od odgovornosti	2.524.738	6,31	2.772.198	5,90	109,80
Osiguranje kredita, jamstva i finansijskih gubitaka	1.820.121	4,55	2.751.684	5,86	151,18
Osiguranje troškova pravne zaštite	0	0,00	0	0,00	0,00
Ostala osiguranja	136.036	0,34	114.382	0,24	84,08
Ukupno neživotna osiguranja	37.383.581	93,42	44.117.897	93,94	118,01
Životna osiguranja	2.633.866	6,58	2.848.031	6,06	108,13
Ukupno premija	40.017.447	100	46.965.928	100	117,36

Isplaćene štete po vrstama osiguranja

Vrsta osiguranja	2023.		2024.		Indeks 24/23
	Isplaćene štete u KM	Udio u isplaćenim štetama (%)	Isplaćene štete u KM	Udio u isplaćenim štetama (%)	
Osiguranje od nezgode	1.993.673	9,82	2.127.140	12,86	106,69
Zdravstveno osiguranje	237.675	1,17	324.660	1,96	136,60
Osiguranje cestovnih vozila	2.417.219	11,91	2.441.280	14,76	101,00
Ostala kasko osiguranja	0	0,00	0	0,00	0,00
Osiguranje robe u prijevozu	1.493	0,01	11.934	0,07	799,59
Osiguranje imovine	11.375.168	56,03	6.018.229	36,39	52,91
Osiguranje od odgovornosti za upotrebu motornih vozila	2.363.758	11,64	2.298.383	13,90	97,23
Ostala osiguranja od odgovornosti	56.598	0,28	88.378	0,53	156,15
Osiguranje kredita, jamstva i finansijskih gubitaka	136.955	0,67	1.296.568	7,84	946,71
Osiguranje troškova pravne zaštite	0	0,00	0	0,00	0,00
Ostala osiguranja	0	0,00	45.907	0,28	0,00
Ukupno neživotna osiguranja	18.582.540	91,53	14.652.480	88,61	78,85
Životna osiguranja	1.720.399	8,47	1.883.762	11,39	109,50
Isplaćene štete	20.302.939	100	16.536.242	100	81,45

Ukupni prihod, aktiva, dobit i kapital (u KM)

	2023.	2024.	Indeks 24/23
Ukupni prihod	57.518.293	59.698.575	103,79
Aktiva	106.498.243	103.237.774	96,94
Dobit	148.289	266.431	179,67
Kapital	17.709.674	18.450.700	104,18


BosnaRE
BOSNA REOSIGURANJE d.d. Sarajevo
Adresa/sjedište:

Zmaja od Bosne 74, Sarajevo

Telefon, telefaks, e-pošta, web adresa:

033/725-500; 033/725-522;

info@bosnare.ba; www.bosnare.ba

Broj zaposlenih na dan 31.12.2024. godine:

26

Broj podružnica:

-

Struktura vlasništva:

domaće osobe 85,81%

strane osobe 14,19%

Direktor Društva:

Zlatan Filipović

Predsjednik Nadzornog odbora:

Midhad Salčin

Premija	
Ukupna premija u 2024. godini	109.984.582
Neživotna osiguranja	98.818.535
Životna osiguranja	11.166.047

Premija	
Premija u retrocesiji	67.126.124
Neživotna osiguranja	56.682.177
Životna osiguranja	10.443.947

Premija	
Premija u samopridržaju	42.858.458
Neživotna osiguranja	42.136.358
Životna osiguranja	722.100

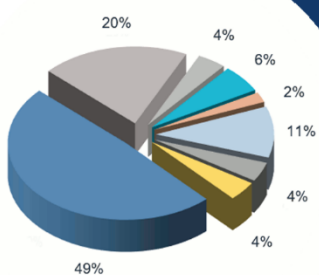
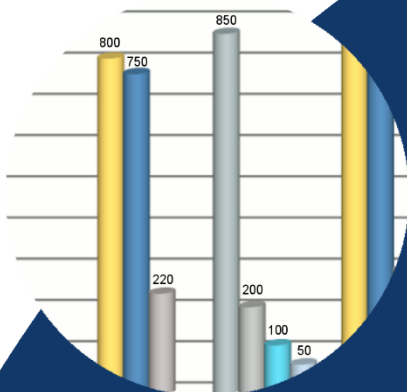
Štete	
Ukupno riješene štete reosiguranja u 2024. godini	55.843.913
Neživotna osiguranja	50.950.307
Životna osiguranja	4.893.606

Prihod	
Ukupni prihod Društva u 2024. godini	62.412.660



AGENCIJA ZA OSIGRANJE
U BOSNI I HERCEGOVINI

14,90	41,35	
16,801	16,76	46.963.352
417.667	9,81	28.164.134
25.452.014	9,45	29.226.121
26.146.100	9,71	25.937.699
12.738.077	4,73	13.553.105
8.564.000	3,18	11.035.330
17.117.095	6,35	17.148.186
18.975.399	7,04	18.113.960
146.245	5,25	19.116.455
119	4,35	12.307.131
	4,47	12.37



PRILOG III

Osnovni pojmovi iz oblasti osiguranja

III Osnovni pojmovi iz oblasti osiguranja

1. **Poslovi osiguranja** su poslovi zaključivanja ugovora o osiguranju i reosiguranju, obradba zahtjeva za naknade i plaćanje naknada proizišlih na temelju ugovora.
2. **Ponuda osiguranja** je ponuda ugovaratelja osiguranja osiguravatelju za zaključivanje ugovora o osiguranju. Pisana ponuda data ugovaratelju za sklapanje ugovora o osiguranju obvezuje ponuditelja, ako nije odredio kraći rok, za osam dana od dana kada je ponuda prispjela osiguratelju, a kod osiguranja života ako je potreban liječnički pregled, rok je 30 dana.
3. **Ugovor o osiguranju** je pravni posao kojim se ugovaratelj osiguranja obvezuje da će platiti premiju osiguranja, a osiguratelj preuzima obvezu isplate naknade ili ugovorene svote u slučaju nastanka osiguranog slučaja osiguraniku ili trećoj osobi.
4. **Polica osiguranja** je isprava o ugovoru o osiguranju, dokument koji je potpisao osiguratelj sadržan u ugovoru o osiguranju.
5. **List pokrića** je dokument kojim se dokazuje postojanje osiguranja bez prezentiranja police. List pokrića je skraćeni oblik police koji sadrži samo osnovne podatke o uvjetima sklopljenog osiguranja. Obično se izdaje onda kada ne postoji neki opći ugovor o osiguranju, i to kada se iz tehničkih razloga ne može odmah izdati polica osiguranja.
6. **Premija osiguranja** je novčani iznos koji ugovaratelj osiguranja plaća osiguratelju, na temelju sklopljenog ugovora o osiguranju. Premija se sastoji od funkcionalne premije i režijskog dodatka. Funkcionalna premija obuhvaća dio premije za funkciju naknade šteta i isplatu ugovorenih iznosa, a taj dio premije naziva se tehnička premija i dio premije za preventivu. Režijski dodatak je dio premije koji služi za pokriće troškova obavljanja djelatnosti osiguranja. Na polici osiguranja premija se iskazuje u bruto iznosu.
7. **Osigurana svota** je maksimalni iznos obveze osiguratelja prema osiguraniku, odnosno korisniku osiguranja ukoliko nastupi osigurani slučaj.
8. **Osigurljivi rizik** podrazumijeva događaj koji se može dogoditi u budućnosti, koji je neizvjestan i neovisan o isključivoj volji ugovaratelja osiguranja ili osiguranika.
9. **Osigurani rizik** je element ugovora o osiguranju, događaj na temelju kojeg je sklopljeno osiguranje. Pod pojmom rizik podrazumijeva se budući neizvjestan događaj nastao neovisno o isključivoj volji osiguranika, zbog koje osiguranik može pretrpjeti materijalnu štetu.
10. **Osigurani slučaj** je događaj koji može prouzročiti štetu, a pripada rizicima koje osiguratelj pokriva svojom djelatnošću.
11. **Osigurnina** je novčani iznos koji je osiguratelj obvezan isplatiti osiguraniku, odnosno korisniku ili korisnicima osiguranja, na temelju sklopljenog ugovora o osiguranju kada se dogodi osigurani slučaj. Kod imovinskih osiguranja osigurnina je naknada za štetu, a kod životnih osiguranja ugovorena svota.
12. **Ugovaratelj osiguranja** je pravna ili fizička osoba koja sa osigurateljem zaključi ugovor o osiguranju i koja plaća premiju osiguranja, ali ne mora imati pravo na naknadu od osiguratelja (osigurninu). Za jedan ugovor može biti više ugovaratelja. U najvećem broju slučajeva su ugovaratelj osiguranja i osiguranik iste osobe. Kod nekih vrsta ugovora o osiguranju su ugovaratelj osiguranja i osiguranik različite osobe.
13. **Osiguranik** je osigurana osoba. U osiguranju imovine to je osoba na koju glasi ugovor o osiguranju. Kod osiguranja imovine za vlastiti račun ugovaratelj osiguranja je ujedno i osiguranik, a kod osiguranja za tuđi račun osiguranik može biti jedna ili više trećih osoba. Kod osiguranja života, osiguranik je osoba na čiji se život sklapa polica osiguranja. Osoba kojoj se isplaćuje naknada ne mora biti osiguranik. Ako osiguranik i ugovaratelj nisu iste osobe, za valjanost ugovora o osiguranju potrebna je pisana suglasnost osiguranika.
14. **Korisnik osiguranja** je pravna ili fizička osoba koja u slučaju nastanka osiguranog slučaja ima pravo na naknadu od osiguratelja. Može biti i više korisnika za isti osigurani slučaj i oni tada dijele naknadu.
15. **Osiguravatelj** je pravna osoba koja se bavi osiguranjem. To je ugovorna strana u zaključenom ugovoru o osiguranju koja je za ugovorenu premiju preuzela obvezu naknade štete ili osigurane sume ako se ostvari osigurani slučaj.
16. **Reosiguranje** je zasebna djelatnost osiguranja koja se ostvaruje tako što osiguratelj prenosi na reosiguratelja dio rizika koji je prethodno preuzeo u osiguranju i za uzvrat plaća reosiguratelju premiju reosiguranja (izravno reosiguranje). Reosiguratelj može dio rizika preuzetog od osiguratelja dalje prenositi na drugog reosiguratelja (retrocesija), ovaj na trećeg itd.
17. **Reosiguratelj** je ugovorna strana iz ugovora o reosiguranju koja prihvata dio rizika osiguratelja za što dobija premiju reosiguranja.

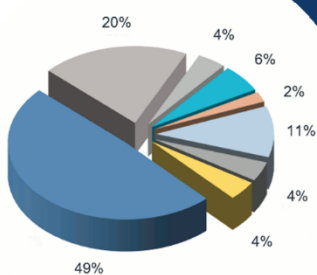
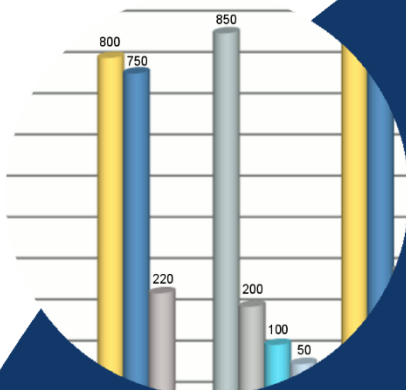


18. **Reosiguranik** je ugovorna strana iz ugovora o reosiguranju koja ustupa dio svoje obveze reosiguratelju u njegovu pokriće, za koju plaća premiju reosiguranja.
19. **Posredovanje u osiguranju** obavljaju brokери u osiguranju i zastupnici u osiguranju. Društvo za osiguranje ne može obavljati djelatnost neposrednog osiguranja ili djelatnost reosiguranja preko posrednika u osiguranju koji nisu registrirani u posebnom registru koje vodi Agencija za nadzor osiguranja FBiH i Agencija za osiguranje RS-a.
20. **Zastupanje u osiguranju** podrazumijeva pokretanje, predlaganje i obavljanje poslova pripreme i zaključivanja ugovora o osiguranju u ime i za račun jednog ili više osiguratelja za proizvode osiguranja koji međusobno ne konkuriraju. Izuzetno se zastupanje više osiguratelja u proizvodima koji međusobno konkuriraju dozvoljava na temelju pisane suglasnosti zastupanog društva za osiguranje.
21. **Zastupnik u osiguranju** je fizička osoba koja obavlja poslove zastupanja u osiguranju i koja za to posjeduje odgovarajuću dozvolu Agencije. Zastupnik osiguranja je osoba koju je osiguratelj ovlastio za zaključivanje ugovora o osiguranju. Osiguratelj može dati ovlaštenje za zaključivanje svih vrsta osiguranja i za samo neke vrste osiguranja. Ako je dato ovlaštenje za zaključivanje samo nekih vrsta osiguranja, tada se u ovlaštenju navodi za koje vrste osiguranja je zastupnik ovlašten.
22. **Broker u osiguranju** je pravna ili fizička osoba koja samostalno obavlja djelatnost i čiji je isključivi zadatak da u ime osiguranika i reosiguranika, radi osiguranja ili reosiguranja rizika, poveže osobe koje traže osiguranje ili reosiguranje i društva za osiguranje i reosiguranje i da, kada je to potrebno, pomogne u pripremi i izvršavanju tih ugovora, naročito u slučaju podnošenja zahtjeva za naknadu. Broker u osiguranju biti će plaćen provizijom od društva za osiguranje ili reosiguranje, što ga neće obvezati prilikom izbora društava za osiguranje ili reosiguranje.
23. **Tehničke pričuve** za osiguranje života, kad ugovaratelj snosi rizik ulaganja, sadrže obveze osiguratelja po policama osiguranja života čija se ugovorena svota i sudjelovanje u dobiti određuje prema ulaganjima kapitala za koje ugovaratelj osiguranja snosi rizik ulaganja ili su indeksirana. Rezerviranja za pokriće rizika smrti ili drugih rizika, kao i izdaci za obavljanje djelatnosti iskazuju se u matematičkoj pričuvi osiguranja života.
24. **Matematička pričuva** osiguranja života je razlika između sadašnje vrijednosti svih budućih obveza osiguravatelja po ugovorima iz osiguranja života i sadašnje vrijednosti svih budućih obveza ugovaratelja osiguranja po tim ugovorima. Matematička pričuva je dio tehničke pričuve osiguratelja. Nastaje jer su iz praktičnih razloga za vrijeme trajanja osiguranja godišnje premije iste, mada se zbog većeg rizika smrti prirodna premija povećava svake godine. Tako je premija u prvim godinama osiguranja veća, a kasnije manja od prirodne premije pa osiguratelj mora čuvati nepotrošeni dio premije, tzv. štednu premiju, što čini matematičku pričuvu.
25. **Aktuar** je stručnjak koji se bavi pitanjima neizvjesnosti i rizika pri čemu primjenom specijalističkih znanja iz matematike, statistike i ekonomije nastoji različite vrste rizika i neizvjesnosti svesti na minimalnu statistički prihvatljivu mjeru. Ovlašteni aktuar je fizička osoba koja je ovlaštena od nadležnog organa da obavlja aktuarske poslove.
26. **Bankoosiguranje** je novi vid prodaje osiguranja života putem banaka. Nudeći najširi mogući izbor finansijskih usluga na jednom mjestu banke i osiguratelji se nadaju učinkovitijem iskorištenju potencijala svojih klijenata i time povećanju vlastite dobiti. Glavni argumenti za koncept bankoosiguranja su umanjeње troškova i bolja iskorištenost postojećih kanala prodaje.
27. **Franšiza** je sudjelovanje osiguranika u šteti. Naziva se još ugovoreni smopridržaj. Pod franšizom se podrazumijeva iznos ili postotak predviđen ugovorom o osiguranju do kojeg iznosa šteta nije nadoknativa iz osiguranja premda je ta šteta inače pokrivena osiguranjem. Iskazuje se kao postotak od osigurane svote ili štete, odnosno kao apsolutni iznos.
28. **Karenca** je razdoblje na početku ugovorenog trajanja osiguranja za vrijeme kojeg osiguratelj nije u obvezi ako nastupi osigurani slučaj.
29. **Malus** je doplatak na premiju ugrađen u cjenovnik koji osiguratelj obračunava osiguraniku za individualni nepovoljni odnos premije i šteta; povišenje premijske stope osiguraniku za iduće razdoblje ako su štete kroz ugovoreno ranije razdoblje znatno premašile ukupnu uplaćenu premiju.
30. **Nadosiguranje** nastaje kad je suma ili svota osiguranja, tj. novčani iznos na koji je neki predmet osiguran, veća od stvarne vrijednosti osiguranog predmeta. Ako je znatnija razlika između osigurane svote i osigurane vrijednosti, osiguratelj ili osiguranik mogu predložiti smanjenje premije i osigurane svote. U slučaju nastanka štete osiguratelj je u obvezi do visine ukupne štete, pod pretpostavkom da ugovaratelj osiguranja nije imao zle namjere.



AGENCIJA ZA OSIGURANJE
U BOSNI I HERCEGOVINI

	14,90	41,35	
801	16,76	46.963.352	
417.667	9,81	28.164.134	
25.452.014	9,45	29.226.121	1
26.146.100	9,71	25.937.699	9,
12.738.077	4,73	13.553.105	4,7
8.564.000	3,18	11.035.330	3,8
17.117.095	6,35	17.148.186	6,
18.975.399	7,04	18.113.960	
146.245	5,25	19.116.455	
19	4,35	12.307.131	
	4,47	12.37	



PRILOG IV

Zakon o Agenciji za osiguranje u BiH

IV Zakon o Agenciji za osiguranje u BiH

Članak 1. Opće odredbe

Ovim se zakonom regulira područje osiguranja u Bosni i Hercegovini na način da se osigura neophodna koordinacija zakona o osiguranju u oba entiteta, u entitetima i Bosni i Hercegovini; poslovi osiguranja koji se obavljaju u Bosni i Hercegovini; osnivanje, sjedište, sastav, status, djelatnost, rukovođenje, ovlasti, obveze i financiranje Agencije za osiguranje u Bosni i Hercegovini (u daljnjem tekstu: Agencija).

Članak 2. Cilj Zakona

Svrha je ovoga zakona da Agencija, slijedeći opće ciljeve i načela, osigura:

- a) jedinstvenu primjenu zakona o osiguranju između entiteta, kao i postojanje neometane i djelotvorne suradnje između agencija za nadzor osiguranja u Federaciji Bosne i Hercegovine i Republici Srpskoj, te da osigura da se entitetski zakoni primjenjuju i tumače na pravičnoj i jedinstvenoj osnovi;
- b) da zakonodavstvo o osiguranju koje je na snazi u entitetima u potpunosti bude usuglašeno u namjeri da osigura jednak i ravnopravan odnos prema svim društvima za osiguranje u oba entiteta i Brčko Distriktu Bosne i Hercegovine (u daljnjem tekstu: Brčko Distrikt) i da osigura jednaku pravnu zaštitu kako za ugovaratelje osiguranja, tako i za treću stranu - podnositelje odštetnih zahtjeva na teritoriju Bosne i Hercegovine;
- c) Agencija ima obvezu osigurati da zakonodavstvo o osiguranju u Bosni i Hercegovini bude i ostane usuglašeno sa zakonodavstvom Europske unije, koje se primjenjuje na područje osiguranja;
- d) Agencija koordinirano predstavlja i zastupa Bosnu i Hercegovinu u organizacijama koje se bave osiguranjem na međunarodnoj razini, te obavlja kontinuiranu suradnju s njima;
- e) Agencija, uz kontinuiranu suradnju s agencijama za nadzor osiguranja entiteta i Brčko Distrikta, rješava sporove između agencija za nadzor osiguranja u pogledu jedinstvenog tumačenja i primjene zakonodavstva o osiguranju na razini entiteta i Brčko Distrikta i izdaje pismene odluke i mišljenja kojima se osigurava jedinstvena primjena zakonodavstva o osiguranju;
- f) Agencija osigurava i vodi sve relevantne podatke o sveukupnom tržištu osiguranja u Bosni i Hercegovini.

Članak 3. Osnivanje, status, sjedište i sastav Agencije

Ovim se zakonom osniva Agencija za osiguranje u Bosni i Hercegovini, koja je samostalna organizacija, i za svoj rad odgovara Vijeću ministara Bosne i Hercegovine.

Sjedište Agencije biti će u Sarajevu.

Organ upravljanja Agencijom je Upravni odbor Agencije koji se sastoji od sedam članova.

Sastav i izbor članova Upravnog odbora Agencije propisan je ovim zakonom.

Predsjednik Upravnog odbora Agencije je stručnjak iz područja financija, sa specijalizacijom i iskustvom iz područja osiguranja i imenuje ga Vijeće ministara Bosne i Hercegovine.

Vijeće ministara Bosne i Hercegovine imenuje predsjednika Upravnog odbora Agencije i još dva člana Upravnog odbora Agencije od kojih je jedan predstavnik Ministarstva financija i trezora, a jedan predstavnik iz područja osiguranja, na način da članovi imenovani od Vijeća ministara Bosne i Hercegovine trebaju predstavljati konstitutivne narode u Bosni i Hercegovini.

Entitetska ministarstva financija predlažu po jednog člana Upravnog odbora Agencije iz ministarstava financija entiteta i po jednog člana iz područja osiguranja.

Vijeće ministara Bosne i Hercegovine donosi odluke o imenovanju članova Upravnog odbora Agencije iz oba entiteta.

Članovi Upravnog odbora Agencije imenuju se na razdoblje od tri godine s tim da prva imenovanja mogu biti i na razdoblje od jedne do tri godine, tako da se imenovanje po dva člana Upravnog odbora Agencije iz entiteta može obnavljati svake godine. Imenovanje članova Upravnog odbora Agencije mogu biti obnavljana više puta, a sukladno važećim propisima.

Odluke o imenovanju članova Upravnog odbora Agencije objavljuju se u „Službenom glasniku BiH“ i službenim glasilima entiteta i Brčko Distrikta.

Upravni odbor Agencije bira direktora Agencije, sukladno Zakonu o državnoj službi u institucijama Bosne i Hercegovine, a Vijeće ministara Bosne i Hercegovine donosi odluku o imenovanju.

Članak 4. Rad Agencije

Upravni odbor Agencije će, u roku od tri mjeseca od osnivanja, donijeti akte kojima će se regulirati obavljanje općih i administrativnih dužnosti, ovlasti za donošenje odluka i radnopravni status uposlenih u Agenciji.

U roku od tri mjeseca od imenovanja članova Upravnog odbora Agencije, Agencija dostavlja prijedloge akata Vijeću ministara Bosne i Hercegovine.

Nakon usvajanja akata od Vijeća ministara Bosne i Hercegovine, oni će biti objavljeni u „Službenom glasniku BiH“ i službenim glasilima entiteta i Brčko Distrikta.

Članak 5. Financiranje Agencije

Agencija se financira iz Proračuna institucija Bosne i Hercegovine i međunarodnih obveza Bosne i Hercegovine i participacije vlada entiteta, a na temelju prethodno zaključenog Memoranduma o financiranju rada Agencije između Vijeća ministara Bosne i Hercegovine i vlada entiteta.

Prijedlog godišnjega Proračuna za rad Agencije sadrži detaljne podatke i iznose neophodne da se osigura neometan i kontinuiran rad Agencije.

Za uplatu izvornih prihoda Agencije odredit će se posebna šifra uplate u Pravilniku o naknadama i imat će tretman posebnih sredstava namijenjenih isključivo za rad Agencije.

Članak 6. Zakonodavna uloga Agencije

Upravni odbor Agencije odgovoran je za predlaganje zakona i drugih akata na razini entiteta, kao i izmjena i dopuna postojećih zakona iz ovoga područja, davanje suglasnosti na nacрте, odnosno prijedloge zakona i drugih akata koje predloži jedan ili oba entiteta i to:

- a) podnošenje nacрте, odnosno prijedloga zakona entitetskim ministarstvima za primjenu zakonodavstva Europske unije ili smjernica za usklađivanje entitetskih zakonodavstava;
- b) podnošenje entitetskim ministarstvima financija prijedloga za izmjenu i dopunu postojećeg entitetskog zakonodavstva u području osiguranja, uključujući prijedloge za druge vrste osiguranja;
- c) davanje suglasnosti za izmjene i dopune entitetskog zakonodavstva o osiguranju, a koje su predložene od jednog ili oba entiteta.

Kad Upravni odbor Agencije podnese nacрте, odnosno prijedlog zakona entitetskim ministarstvima u svezi s primjenom propisa Vijeća Europske unije, koji imaju izravan učinak unutar Europske unije, entitetske skupštine usvojit će i primijeniti takvo zakonodavstvo bez amandmana.

Članak 7. Rješavanje sporova između agencija za nadzor osiguranja

Ako postoji spor ili potreba za usmjeravanjem ili tumačenjem propisa između agencija za nadzor osiguranja entiteta i Brčko Distrikta u svezi s usklađivanjem nadzornih vlasti oba entiteta i Brčko Distrikta, u pogledu nadzora poslova osiguranja između dva entiteta i Brčko Distrikta, ili entiteta i Brčko Distrikta i trećih zemalja, ili kad je u pitanju nadzor s namjerom održavanja slobodnog kretanja usluga osiguranja unutar Bosne i Hercegovine, svaka od entitetskih i Brčko Distrikta agencija za nadzor osiguranja može podnijeti zahtjev ili upit Upravnom odboru Agencije, iznoseći narav spora ili problema.

U slučaju spora, Upravni odbor Agencije djeluje u punom sazivu kao posredničko vijeće, ili će imenovati jednog ili više svojih članova ili angažirati treću stranu, da pokušaju riješiti spor mirnim putem između agencija.

Treća će strana biti izabrana na temelju svoje stručnosti i kvalificiranosti za konkretan spor i ne mora biti državljanin Bosne i Hercegovine.

U slučaju zahtjeva za usmjeravanjem ili tumačenjem predmeta entitetskog ili Brčko Distrikta ili državnog zakona ili prakse u pogledu davanja ovlasti ili nadzora u osiguranju, Upravni odbor Agencije raspravlja o sporu u punom sazivu, na koji se pozivaju predstavnici agencija za nadzor osiguranja entiteta odnosno Brčko Distrikta, drugi svjedoci i stručnjaci, da daju usmene ili pismene podneske.

Nakon održavanja saslušanja, Upravni odbor Agencije sačinjava nalaz. Nalaz predstavlja obvezujuću odluku u svezi s praksom koja se treba slijediti ili jedinstvenim tumačenjem odredaba zakonodavstva o osiguranju od jedne ili obje agencije za nadzor u entitetima, odnosno Brčko Distriktu.

Upravni odbor Agencije ovlašten je vršiti sopstvene istrage, bilo na svoju inicijativu ili na zahtjev entitetskih sudova, odnosno Brčko Distrikta, ugovaratelja osiguranja, društava za osiguranje ili posrednika, kao i aktivnosti nadzornih vlasti, kako bi osigurao da one surađuju sukladno njihovim obvezama po ovom zakonu i entitetskim zakonima o osiguranju, odnosno zakonima Brčko Distrikta, ili na drugi način da osigura jedinstvenu primjenu zakonodavstva o osiguranju u svakom entitetu i Brčko Distriktu.

Sve procedure za rješavanje sporova ili pitanja rješavaju se sukladno objavljenim aktima Agencije iz članka 4. ovoga zakona.

Članak 8. Primjena odluka Upravnog odbora Agencije

Agencije za nadzor osiguranja oba entiteta i Brčko Distrikta dužne su primjenjivati upute, odluke i nalaze Upravnog odbora Agencije. Odluke Upravnog odbora Agencije obvezujuće su u oba entiteta i Brčko Distriktu i entitetske i Brčko Distrikta agencije za nadzor osiguranja dužne su ih primjenjivati u potpunosti.

Članak 9. Međunarodni odnosi

Agencija je odgovorna za međunarodne odnose Bosne i Hercegovine u području osiguranja. Ovo će uključivati postavljenje predstavnika koji će pohađati međunarodne i regionalne forume, forume Europske unije u svezi s nadzorom, pravom i praksom osiguranja.

Postavljenje takvih predstavnika bit će učinjeno s dužnom pozornošću o jednakom predstavljanju područja osiguranja u svakom entitetu i Brčko Distriktu. Svaka odluka donijeta na međunarodnoj razini, uz sudjelovanje Agencije, bit će obvezujuća za oba entiteta i Brčko Distrikt.

Agencija je odgovorna za davanje svih podataka, koje može zahtijevati Europska unija u svezi sa zakonom i praksom o osiguranju u Bosni i Hercegovini, u svrhu procjenjivanja harmoniziranja zakonodavstva Bosne i Hercegovine sa standardima Europske unije.

Agencija je odgovorna za uređivanje pitanja, koja se odnose na bilo kakvo osiguranje izvoznih kredita, koje se nudi izvoznicima osnovanim u Bosni i Hercegovini.

Agencija, uz preporuku odgovarajuće entitetske agencije za nadzor osiguranja, predstavljat će Bosnu i Hercegovinu u pogledu osnivanja podružnica ili supsidijarnih društava osiguravajućih društava ili posrednika osnovanih u bilo kojem entitetu ili Brčko Distriktu i u trećim zemljama. Njezine dužnosti uključuju svaku neophodnu koordinaciju i suradnju između odgovarajuće entitetske agencije za nadzor osiguranja i odgovarajuće agencije za nadzor osiguranja u trećoj zemlji.

Agencija zaključuje ugovore o suradnji za razmjenu podataka s mjerodavnim organima drugih zemalja, uz suradnju s entitetskim agencijama za nadzor osiguranja.

Agencija surađuje s entitetskom agencijom za nadzor osiguranja u svim slučajevima kada to zahtijeva agencija za nadzor osiguranja druge zemlje.

Agencija obavlja ovjeru potvrde o margini solventnosti izdanoj za uporabu u trećoj zemlji, od bilo koje agencije za nadzor osiguranja, za bilo koje društvo za osiguranje osnovano u Bosni i Hercegovini koje namjerava osnovati podružnicu u trećoj zemlji.

Agencija prosljeđuje podatke entitetskim agencijama za nadzor osiguranja u pogledu međunarodne prakse osiguranja, međunarodne statistike osiguranja i druge podatke dobijene kroz sudjelovanje na međunarodnim forumima osiguranja, a koji mogu biti od pomoći agencijama za nadzor osiguranja u obavljanju njihovih dužnosti.

Članak 10.
Biro zelene karte

Agencija prati rad Biroa zelene karte u Bosni i Hercegovini sukladno zakonima i propisima koji se primjenjuju na aktivnosti Biroa zelene karte u Bosni i Hercegovini, a u svezi s ispunjavanjem zahtjeva Vijeća Biroa.

Članak 11.
Statistički servis

Agencija vodi statistike u pogledu poslovanja tržišta osiguranja u Bosni i Hercegovini. Agencija će, uz prethodnu suglasnost Upravnog odbora Agencije, statistike koje vodi a koje su sastavljene iz godišnjih izvješća oba entiteta i Brčko Distrikta, objaviti u „Službenom glasniku BiH“ i službenim glasilima entiteta i Brčko Distrikta.

Agencija je odgovorna za podnošenje statističkih izvješća, u ime Bosne i Hercegovine, Europskoj komisiji ili bilo kojem drugom međunarodnom tijelu koje dostavi zahtjev za dobijanje dostupnih podataka.

Članak 12.
Završna odredba

Vijeće ministara Bosne i Hercegovine imenovat će članove Upravnog odbora Agencije u roku od 60 dana od dana stupanja na snagu ovoga zakona.

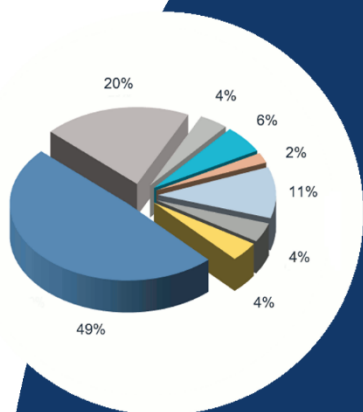
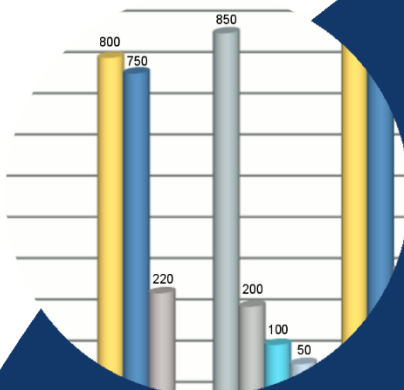
Članak 13.
Stupanje na snagu

Ovaj zakon stupa na snagu osmog dana od dana objave u „Službenom glasniku BiH“, a objavit će se i u službenim glasilima entiteta i Brčko Distrikta Bosne i Hercegovine.



AGENCIJA ZA OSIGURANJE
U BOSNI I HERCEGOVINI

	14,90	41,35	
801	16,76	46.963.352	
417.667	9,81	28.164.134	
25.452.014	9,45	29.226.121	1
26.146.100	9,71	25.937.699	9,
12.738.077	4,73	13.553.105	4,7
8.564.000	3,18	11.035.330	3,8
17.117.095	6,35	17.148.186	6,
18.975.399	7,04	18.113.960	
446.245	5,25	19.116.455	
19	4,35	12.307.131	
	4,47	12.37	



PRILOG V

Zakoni i podzakonski akti u sektoru osiguranja u BiH

V Zakoni i podzakonski akti u sektoru osiguranja u BiH

BOSNA I HERCEGOVINA

I - ZAKONI

1. Zakon o Agenciji za osiguranje u Bosni i Hercegovini („Službeni glasnik Bosne i Hercegovine“, broj 12/04).

II - DOKUMENTI USVOJENI OD STRANE UPRAVNOG ODBORA AGENCIJE ZA OSIGURANJE U BOSNI I HERCEGOVINI

2. Analiza usaglašenosti zakona o obaveznim osiguranjima u saobraćaju Federacije Bosne i Hercegovine i Republike Srpske, sa preporukama za dalja usaglašavanja broj: 01-50-239-10/16 od 04.10.2016. godine, i
3. Smjernica za ocjenu usaglašenosti zakona o obaveznim osiguranjima u saobraćaju Federacije Bosne i Hercegovine i Republike Srpske broj: 01-50-239-5/16 od 04.10.2016. godine.

BRČKO DISTRIKT BOSNE I HERCEGOVINE

1. Zakon o djelatnosti osiguranja u Brčko distriktu Bosne i Hercegovine („Službeni glasnik BD BiH“, broj 2/23).

FEDERACIJA BOSNE I HERCEGOVINE

I – ZAKONI

1. Zakon o osiguranju („Službene novine Federacije BiH“, br. 23/17 i 103/21);
2. Zakon o obaveznim osiguranjima u saobraćaju („Službene novine Federacije BiH“, br. 57/20 i 103/21) i
3. Zakon o posredovanju u privatnom osiguranju („Službene novine Federacije BiH“, br. 22/05, 8/10 i 30/16).

II - PODZAKONSKI AKTI

PRAVILNICI:

1. Pravilnik o vrstama i sistemu upravljanja rizicima u društvu za osiguranje i društvu za reosiguranje („Službene novine Federacije BiH“, broj 16/23);
2. Pravilnik o pravilima postupanja u rješavanju odštetnih zahtjeva i standardi u komunikaciji društva za osiguranje s trećim oštećenim licima („Službene novine Federacije BiH“, br. 88/20 i 16/23);
3. Pravilnik o visini i načinu ulaganja sredstava („Službene novine Federacije BiH“, br. 95/19 i 1/23);
4. Pravilnik o uvjetima za stjecanje i provjeru stručnih znanja potrebnih za obavljanje poslova ovlaštenog aktuara („Službene novine Federacije BiH“, br. 106/18 i 1/23);
5. Pravilnik o obavezi informisanja ugovarača osiguranja („Službene novine Federacije BiH“, br. 1/18 i 10/21);
6. Pravilnik o vrstama i formi izvještaja Zaštitnog fonda Federacije Bosne i Hercegovine („Službene novine Federacije BiH“, br. 88/20 i 89/22);
7. Pravilnik o statističkim standardima i oblicima finansijskog izvještavanja u osiguranju („Službene novine Federacije BiH“, br. 95/19, 88/20, 89/22 i 100/23);
8. Pravilnik o registru polica i šteta za osiguranje vlasnika odnosno korisnika motornih vozila od odgovornosti za štete prčinjene trećim licima („Službene novine Federacije BiH“, br. 103/18, 88/20 i 42/22);
9. Pravilnik o izvještajima društava za osiguranje i reosiguranje („Službene novine Federacije BiH“, br. 106/18, 88/20, 89/22 i 100/23);

10. Pravilnik o sadržaju, načinu prikupljanja, čuvanja i rokovima dostavljanja podataka o ugovorima o osiguranju, štetnim događajima i procijenjenim, obrađenim i riješenim štetama za obavezna osiguranja u saobraćaju („Službene novine Federacije BiH”, broj 88/20);
11. Pravilnik o evidenciji odštetnih zahtjeva neživotnih osiguranja („Službene novine Federacije BiH”, br. 82/17 i 88/20);
12. Pravilnik o sadržaju, načinu prikupljanja, vođenja i pristupu podacima informativnog centra Agencije za nadzor osiguranja Federacije Bosne i Hercegovine („Službene novine Federacije BiH”, broj 88/20);
13. Pravilnik o elementima i kontroli margine solventnosti („Službene novine Federacije BiH”, br. 82/17 i 95/19);
14. Pravilnik o pravilima osnivanja i poslovanja podružnica društava za osiguranje u međuentitetskom poslovanju („Službene novine Federacije BiH”, br. 71/19 i 100/23);
15. Pravilnik o minimalnim standardima za izračun tehničkih rezervi osiguranja („Službene novine Federacije BiH”, br. 99/17 i 53/19);
16. Pravilnik o nadzoru („Službene novine Federacije BiH”, br. 92/17 i 106/18);
17. Pravilnik o likvidnosti („Službene novine Federacije BiH”, br. 82/17 i 27/18 i 106/18);
18. Pravilnik o izvještajima posrednika u osiguranju („Službene novine Federacije BiH”, br. 106/18 i 89/22);
19. Pravilnik o uvjetima za ostvarivanje prava na penziju i uvjetima i mogućnostima za isplatu penzije („Službene novine Federacije BiH”, broj 56/18);
20. Pravilnik o uvjetima za obavljanje poslova posredovanja u osiguranju i postupku izdavanja odobrenja („Službene novine Federacije BiH”, br. 56/18 i 56/24);
21. Pravilnik o sadržaju dokumentacije o ispunjavanju uvjeta za člana uprave („Službene novine Federacije BiH”, broj 10/18);
22. Pravilnik o raspodjeli zajedničkih stavki na životno i neživotna osiguranja („Službene novine Federacije BiH”, broj 2/18);
23. Pravilnik o izboru stručnih lica za provođenje nadzora („Službene novine Federacije BiH”, broj 1/18);
24. Pravilnik o dodatnom nadzoru nad grupom osiguravača („Službene novine Federacije BiH”, broj 1/18);
25. Pravilnik o uvjetima za izdavanje odobrenja za stjecanje kvalifikovanog udjela u društvu za osiguranje odnosno društvu za reosiguranje („Službene novine Federacije BiH”, broj 1/18);
26. Pravilnik o vanjskoj reviziji („Službene novine Federacije BiH”, broj 1/18);
27. Pravilnik o životnom osiguranju vezanom za ulaganje sredstava osiguranja („Službene novine Federacije BiH”, broj 1/18);
28. Pravilnik o načinu izračuna i mjerilima za izračun drugih tehničkih rezervi osiguranja („Službene novine Federacije BiH”, broj 99/17);
29. Pravilnik o ombudsmenu u osiguranju Federacije Bosne i Hercegovine („Službene novine Federacije BiH”, broj 73/23);
30. Pravilnik o postupku redovne likvidacije („Službene novine Federacije BiH”, broj 92/17);
31. Pravilnik o uvjetima za obavljanje funkcije člana uprave koncerna i holdinga osiguravača („Službene novine Federacije BiH”, broj 99/17);
32. Pravilnik o uvjetima i načinu uređivanja i provođenja sustava internih kontrola društva za osiguranje i društva za reosiguranje („Službene novine Federacije BiH”, broj 84/17);
33. Pravilnik o registrima koje vodi Agencija za nadzor osiguranja Federacije Bosne i Hercegovine („Službene novine Federacije BiH”, broj 84/17);
34. Pravilnik o dodatnim elementima koji se uključuju pri izračunu planiranog reosiguranja („Službene novine Federacije BiH”, broj 84/17);
35. Pravilnik o polaganju stručnog ispita za obavljanje poslova posredovanja u osiguranju („Službene novine Federacije BiH”, broj 80/06) (bio u primjeni do stupanja na snagu Pravilnika pod rednim br. 36.);
36. Pravilnik o sadržaju i načinu polaganja stručnog ispita za obavljanje poslova posredovanja u osiguranju („Službene novine Federacije BiH”, broj 37/24) i
37. Pravilnik o blokiranju imovine i osiguranju od odgovornosti iz djelatnosti brokera u osiguranju („Službene novine Federacije BiH”, broj 80/06).

ODLUKE:

1. Odluka o doprinosu Zaštitnom fondu Federacije Bosne i Hercegovine za 2024. godinu („Službene novine Federacije BiH”, br. 9/24 i 100/24);
2. Odluka o broju glasova članova skupštine Zaštitnog fonda Federacije Bosne i Hercegovine za 2024. godinu („Službene novine Federacije BiH”, br. 9/24 i 100/24);
3. Odluka o naknadama Agencije za nadzor osiguranja Federacije Bosne i Hercegovine („Službene novine Federacije BiH”, br. 1/23 i 56/24);
4. Odluka o dodatnoj dokumentaciji, vrsti i sadržaju akata poslovne politike koja se dostavljaju uz zahtjev za izdavanje odobrenja za rad („Službene novine Federacije BiH”, br. 84/17 i 15/19);
5. Odluka o sadržaju police za osiguranje vlasnika odnosno korisnika motornih vozila od odgovornosti za štete pričinjene trećim licima („Službene novine Federacije BiH”, broj 103/18);
6. Odluka o dokumentima o prijenosu portfelja osiguranja („Službene novine Federacije BiH”, broj 99/17);
7. Odluka o rasporedu vrsta rizika po grupama i vrstama osiguranja („Službene novine Federacije BiH”, broj 82/17);
8. Odluka o pravilima za učešće zainteresirane javnosti u izradi podzakonskih akata („Službene novine Federacije BiH”, broj 31/15) i
9. Odluka o troškovima prekršajnog naloga („Službene novine Federacije BiH”, broj 46/07).

UPUTSTVA:

1. Uputstvo o vrednovanju bilansnih i vanbilansnih pozicija („Službene novine Federacije BiH”, br. 2/18 i 95/19).

SMJERNICE:

1. Smjernice za procjenu rizika i sprovođenje Zakona o sprečavanju pranja novca i finansiranja terorističkih aktivnosti u oblasti osiguranja („Službene novine Federacije BiH”, broj 95/17) i
2. Smjernice koje su društva za osiguranje dužna primjenjivati u izračunavanju tarife premije za osiguranje od autoodgovornosti na teritoriji Federacije Bosne i Hercegovine („Službene novine Federacije BiH”, broj 50/21).

REPUBLIKA SRPSKA**I – ZAKONI**

1. Zakon o društvima za osiguranje („Sl. glasnik Republike Srpske”, br. 17/05, 01/06, 64/06, 74/10, 47/17 i 58/19);
2. Zakon o obaveznim osiguranjima u saobraćaju („Sl. glasnik Republike Srpske”, br. 82/15, 78/20 i 1/24) i
3. Zakon o zastupanju u osiguranju i posredovanju u osiguranju i reosiguranju („Sl. glasnik Republike Srpske”, broj 47/17).

II - PODZAKONSKI AKTI**Pravilnici doneseni na osnovu Zakona o društvima za osiguranje:**

1. Pravilnik o dodatnom nadzoru nad grupacijama osiguravača („Sl. glasnik Republike Srpske”, broj 55/24);
2. Pravilnik o obliku i sadržaju nadzornih i statističkih izvještaja društava za osiguranje i reosiguranje („Sl. glasnik Republike Srpske”, broj 3/24);
3. Pravilnik o postupku sticanja kvalifikovanog udjela u društvu za osiguranje („Sl. glasnik Republike Srpske”, broj 89/19);
4. Pravilnik o internoj reviziji u društvu za osiguranje („Sl. glasnik Republike Srpske”, broj 77/19);
5. Pravilnik o stavljanju van snage Pravilnika o sistemu upravljanja u društvu za osiguranje („Sl. glasnik Republike Srpske”, broj 50/16);

6. Pravilnik o postupanju društava za osiguranje u vezi sa pritužbama („Sl. glasnik Republike Srpske”, broj 10/15);
7. Pravilnik o sadržaju, načinu i rokovima za dostavljanje izvještaja, obavještenja i drugih podataka društava za osiguranje („Sl. glasnik Republike Srpske”, br. 91/14 i 3/24);
8. Pravilnik o sadržaju i načinu vođenja registra društava za osigurnje i filijala društava za osiguranje kod Agencije za osiguranje Republike Srpske („Sl. glasnik Republike Srpske”, br. 65/13, 77/19 i 37/24);
9. Pravilnik o pravilima osnivanja i poslovanja filijala društava za osiguranje u međuentitetskom poslovanju („Sl. glasnik Republike Srpske”, br. 77/19, 96/19, 117/20 i 3/24);
10. Pravilnik o elementima i kontroli margine solventnosti društava za osiguranje („Sl. glasnik Republike Srpske”, broj 103/12);
11. Pravilnik o načinu obračuna kapitala i adekvatnosti kapitala društava za osiguranje („Sl. glasnik Republike Srpske”, broj 89/19);
12. Pravilnik o licima na značajnom položaju u društvu za osiguranje („Sl. glasnik Republike Srpske”, br. 61/16, 77/19 i 37/24);
13. Pravilnik o sprovođenju zakona o zaštiti ličnih podataka („Sl. glasnik Republike Srpske”, br. 66/10 i 61/16);
14. Pravilnik o načinu utvrđivanja i praćenja likvidnosti društava za osiguranje i reosiguranje („Sl. glasnik Republike Srpske”, broj 38/15);
15. Pravilnik o načinu procjenjivanja bilansnih i vanbilansnih pozicija društva za osiguranje („Sl. glasnik Republike Srpske”, br. 10/09, 91/14 i 57/22);
16. Pravilnik o ulaganju sredstava društava za osiguranje („Sl. glasnik Republike Srpske”, br. 117/20, 23/21, 118/22, 1/23, 25/23 i 83/24);
 - Uputstvo o obliku i sadržaju izvještaja o analitičkim podacima ulaganja sredstava društava za osiguranje („Sl. glasnik Republike Srpske”, broj 118/22);
17. Pravilnik o sadržaju izvještaja nezavisnog revizora o obavljenoj reviziji finansijskih i drugih izvještaja društava za osiguranje („Sl. glasnik Republike Srpske”, br. 7/08, 106/08 i 127/11);
18. Pravilnik o nadzoru nad učesnicima na tržištu osiguranja („Sl. glasnik Republike Srpske”, broj 77/19);
19. Pravilnik o načinu upisa i vođenju registra ovlašćenih aktuara kod Agencije za osiguranje Republike Srpske („Sl. glasnik Republike Srpske”, broj 57/06);
20. Pravilnik o uslovima za sticanje i povlačenje zvanja ovlašćenog aktuara („Sl. glasnik Republike Srpske”, br. 57/06 i 71/08);
21. Pravilnik o životnom osiguranju vezanom za ulaganja („Sl. glasnik Republike Srpske”, broj 116/06) i
22. Pravilnik o tehničkim rezervama („Sl. glasnik Republike Srpske”, broj 116/06).

Pravilnici doneseni na osnovu Zakona o obveznim osiguranjima u prometu:

1. Pravilnik o sadržaju, načinu prikupljanja, vođenja i pristupu podacima iz registra informativnog centra Agencije za osiguranje Republike Srpske („Sl. glasnik Republike Srpske”, broj 61/16);
2. Pravilnik o minimalnom sadržaju baza podataka za obavezna osiguranja u saobraćaju („Sl. glasnik Republike Srpske”, br. 59/16, 3/18 i 88/18) (bio u primjeni do stupanja na snagu Pravilnika pod rednim br. 3);
 - Uputstvo o obliku i načinu formatiranja baza podataka za obavezna osiguranja u saobraćaju - prečišćeni tekst broj: 01-116-1-1/20 od 07.08.2020. godine;
3. Pravilnik o minimalnom sadržaju baza podataka i centralnoj elektronskoj evidenciji za obavezna osiguranja u saobraćaju („Sl. glasnik Republike Srpske”, broj 37/24) i
4. Pravilnik o načinu utvrđivanja, obračunu i rokovima uplate doprinosa Zaštitnom fondu Republike Srpske („Sl. glasnik Republike Srpske”, br. 107/15 i 50/16).

Pravilnici doneseni na osnovu Zakona o zastupanju u osiguranju i posredovanju u osiguranju i reosiguranju:

1. Pravilnik o sadržaju i načinu vođenja registara zastupnika i posrednika u osiguranju i reosiguranju („Sl. glasnik Republike Srpske”, broj 21/19);

2. Pravilnik o međusobnim odnosima zastupnika u osiguranju i društava za osiguranje i ograničenu provizije zastupnika u osiguranju („Sl. glasnik Republike Srpske”, br. 21/19 i 85/21);
3. Pravilnik o stručnom ispitu za obavljanje poslova zastupanja i posredovanja u osiguranju i poslova zastupanja dobrovoljnih penzijskih fondova („Sl. glasnik Republike Srpske”, broj 23/18);
4. Pravilnik o postupku izdavanja ovlaštenja i dozvola za zastupanje i posredovanje u osiguranju i upisu u registre Agencije za osiguranje Republike Srpske („Sl. glasnik Republike Srpske”, br. 23/18 i 57/22) i
5. Pravilnik o dostavljanju izvještaja, obavještenja i drugih podataka zastupnika u osiguranju i posrednika u osiguranju i reosiguranju („Sl. glasnik Republike Srpske”, br. 113/17, 117/20 i 3/24).

Odluke donesene na osnovu Zakona o društvima za osiguranje:

1. Odluka o načinu korišćenja određenih oblika aktive za pokriće tehničkih rezervi društava za osiguranje („Sl. glasnik Republike Srpske”, br. 87/15 i 118/22);
2. Odluka o sadržaju i obliku službene legitimacije Agencije za osiguranje Republike Srpske („Sl. glasnik Republike Srpske”, broj 97/15);
3. Odluka o elektronskom dostavljanju nadzornih i statističkih izvještaja učesnika na tržištu osiguranja („Sl. glasnik Republike Srpske”, broj 91/14) (bila u primjeni do stupanja na snagu Odluke pod rednim br. 4);
4. Odluka o elektronskom dostavljanju nadzornih i statističkih izvještaja učesnika na tržištu osiguranja („Sl. glasnik Republike Srpske”, broj 3/24);
5. Odluka o uslovima pod kojima društvo za osiguranje može da zaključi ugovor o reosiguranju sa društvom za reosiguranje koje nema dozvolu za rad u BiH („Sl. glasnik Republike Srpske”, broj 32/08);
6. Odluka o osiguranju troškova pravne zaštite i osiguranju pomoći („Sl. glasnik Republike Srpske”, broj 15/07);
7. Odluka o uslovima osiguranja kod inostranog osiguravača („Sl. glasnik Republike Srpske”, broj 15/07);
8. Odluka o sadržaju mišljenja ovlaštenog aktuara („Sl. glasnik Republike Srpske”, broj 15/07);
9. Odluka o vrstama osiguranja („Sl. glasnik Republike Srpske”, broj 57/06) (bila u primjeni do stupanja na snagu Odluke pod rednim br.10);
 - Uputstvo za primjenu odluke o vrstama osiguranja („Sl. glasnik Republike Srpske”, broj 44/07);
10. Odluka o vrstama osiguranja („Sl. glasnik Republike Srpske”, broj 3/24);
11. Odluka o utvrđivanju liste stručnih lica koja su ovlaštena da sprovode kontrolu u osiguravajućim društvima („Sl. glasnik Republike Srpske”, br. 70/06 i 15/07) i
12. Odluka o dokumentima koji se prilažu uz zahtjev za izdavanje dozvole za rad („Sl. glasnik Republike Srpske”, broj 116/06).

Odluke donesene na osnovu Zakona o obveznim osiguranjima u prometu:

1. Odluka o obliku i sadržaju nadzornih i statističkih izvještaja Zaštitnog fonda Republike Srpske („Sl. glasnik Republike Srpske”, br. 91/14, 113/17 i 75/22);
2. Odluka o zajedničkoj tarifi premija i cjenovniku za osiguranje od odgovornosti za motorna vozila u Republici Srpskoj („Sl. glasnik Republike Srpske”, br. 94/15, 84/18, 75/22 i 118/22) (bila u primjeni do stupanja na snagu Odluke pod rednim br.3);
 - Uputstvo o razmjeni podataka o štetnicima između društava za osiguranje u Republici Srpskoj, broj: 04-409-35/15 od 26.11.2015. godine;
 - Uputstvo o primjeni člana 23. stav 5. Odluke o zajedničkoj tarifi premija i cjenovniku za osiguranje od odgovornosti za motorna vozila u Republici Srpskoj, broj: 04-409-22/18 od 01.10.2018. godine;
3. Odluka o zajedničkoj tarifi premija i cjenovniku za osiguranje od odgovornosti za motorna vozila u Republici Srpskoj („Sl. glasnik Republike Srpske”, br. 8/24 i 91/24);
Uputstvo o razmjeni podataka o štetnicima između društava za osiguranje u Republici Srpskoj, broj: 04-409-1/24 od 02.02.2024. godine;
4. Smjernice za izradu tarife i cjenovnika osiguranja od autoodgovornosti, broj: UO-12/20 od 09.07.2020. godine;

5. Odluka o minimalnom sadržaju uslova i polise osiguranja vlasnika vozila od odgovornosti za štetu prouzrokovanu trećim licima („Sl. glasnik Republike Srpske”, broj 101/15) i
6. Odluka o davanju saglasnosti na Odluku o organizovanju Zaštitnog fonda Republike Srpske („Sl. glasnik Republike Srpske”, broj 57/06).

Odluke vezane za Zaštitni fond Republike Srpske:

1. Odluka o utvrđivanju i plaćanju doprinosa Zaštitnom Fondu Republike Srpske u 2024. godini („Sl. glasnik Republike Srpske”, broj 111/23);
2. Odluka o broju glasova članova skupštine Zaštitnog fonda Republike Srpske za 2024. godinu („Sl. glasnik Republike Srpske”, broj 111/23);
3. Odluka o utvrđivanju i plaćanju doprinosa Zaštitnom Fondu Republike Srpske u 2025. godini („Sl. glasnik Republike Srpske”, broj 114/24) i
4. Odluka o broju glasova članova skupštine Zaštitnog fonda Republike Srpske za 2025. godinu („Sl. glasnik Republike Srpske”, broj 114/24).

Podzakonski akti doneseni na osnovu Zakona o društvima za osiguranje i Zakona o sprječavanju pranja novca i financiranja terorističkih aktivnosti:

Na osnovu Zakona o društvima za osiguranje („Sl.glasnik Republike Srpske”, br. 17/05, 01/06, 64/06, 74/10, 47/17 i 58/19) i Zakona o sprečavanju pranja novca i finansiranja terorističkih aktivnosti („Službeni glasnik Bosne i Hercegovine“, br. 47/14 i 46/16), Pravilnika o sprovođenju Zakona o sprečavanju pranja novca i finansiranja terorističkih aktivnosti („Službeni glasnik Bosne i Hercegovine“, broj 41/15) i Statuta Agencije za osiguranje Republike Spske („Sl. glasnik Republike Srpske”, br. 2/15, 76/16, 89/19 i 35/21), za sektor osiguranja u Republici Srpskoj primjenjuju se i smjernice koje je donijela Agencija za osiguranje Republike Srpske i to:

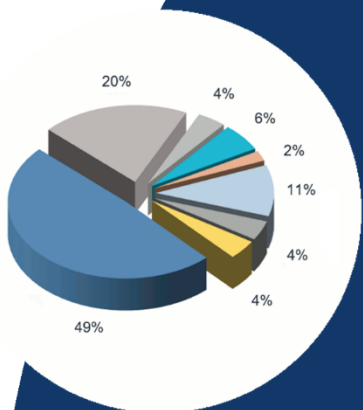
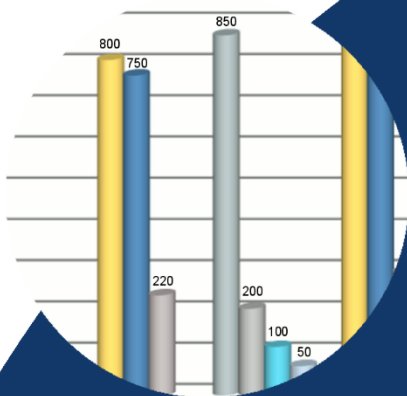
1. Smjernice za procjenu rizika i provođenje zakona o sprečavanju pranja novca i finansiranja terorističkih aktivnosti u oblasti osiguranja - prečišćen tekst, broj: UO-26/17 od 30.11.2017. godine. (Smjernice prestale da važe stupanjem na snagu Pravilnika o postupku procjene rizika od pranja novca i finansiranja terorističkih aktivnosti, „Sl. glasnik Republike Srpske”, broj 114/24).

Ostali akti:

1. Strateški okvir pripreme za prelazak na regulatorni okvir zasnovan na Solventnosti II, novembar 2018. godine;
2. Strateški okvir za prelazak na regulatorni okvir zasnovan na Solventnosti II, 2023. godina;
3. Smjernice za postupanje društava za osiguranje koja posluju na tržištu osiguranja Republike Srpske prilikom zaključivanja ugovora o osiguranju od odgovornosti za motorna vozila, broj: 01-111-124/17 od 24.10.2017. godine;
4. Uputstvo o vođenju vanbilansne evidencije sredstava i obaveza povezanih sa datim garancijama društva za osiguranje („ Sl. glasnik Republike Srpske”, broj 117/14) i
5. Smjernica za izradu programa za upravljanje kapitalom sa politikama vezanim za kvantitet i kvalitet kapitala društva za osiguranje.

Nazivi zakonskih i podzakonskih akata su identični jeziku na kojem su objavljeni.

	14,90	41.35	
801	16,76	46.963.352	
417.667	9,81	28.164.134	
25.452.014	9,45	29.226.121	1
26.146.100	9,71	25.937.699	9,
12.738.077	4,73	13.553.105	4,7
8.564.000	3,18	11.035.330	3,8
17.117.095	6,35	17.148.186	6,
18.975.399	7,04	18.113.960	6,
146.245	5,25	19.116.455	
19	4,35	12.307.131	
	4,47	12.37	



ISSN 1840-3085

9 1771840 1308007